

PODER LEGISLATIVO



PROVINCIA DE TIERRA DEL FUEGO,
ANTÁRTIDA E ISLAS DEL ATLÁNTICO SUR
REPÚBLICA ARGENTINA

COMUNICACIONES

Nº **096**


PERIODO LEGISLATIVO **2018**

EXTRACTO: OBRA SOCIAL DE LA PROVINCIA DE TIERRA DEL FUEGO NOTA Nº 621/18 ADJUNTANDO PLANILLAS CORRESPONDIENTES A LA INFORMACIÓN ECONÓMICA FINANCIERA DEL SEGUNDO TRIMESTRE DEL EJERCICIO 2018 DANDO CUMPLIMIENTO AL ARTÍCULO 35 DE LA LEY PROVINCIAL Nº 1191.

Entró en la Sesión de:

Girado a la Comisión Nº:

Orden del día Nº:



Provincia de Tierra del Fuego Antártida e Islas del Atlántico Sur Poder Legislativo		
CONTROL	21 AGO 2018	HORA
288		10:53
PAUCILLA E. FULCO Directora Despacho Presidencia PODER LEGISLATIVO		

Nota N° ⁶²¹...../2018.
 Letra: Presidencia O.S.P.T.D.F.
 Ushuaia, 17 de Agosto de 2018.-

Tengo el agrado de dirigirme a Ud. en mi carácter de Presidente de la Obra Social de la Provincia de Tierra del Fuego, a efectos de remitir la documentación correspondiente a la información económica financiera de la OSPTDF del segundo trimestre del ejercicio 2018, dando cumplimiento al artículo 35 de la Ley Provincial N° 1.191.-

Cabe mencionar que las planillas pertinentes se encuentran debidamente cargadas en el portal web "COMPROMISO FISCAL Y TRANSPARENCIA DE LA GESTIÓN FINANCIERA – Ley Provincial N° 487".

Sin otro particular, le saludo cordialmente.

PODER LEGISLATIVO SECRETARÍA LEGISLATIVA	
22 AGO 2018	
MESA DE ENTRADA	
N° 096	Hs. 12:00
FIRMA <i>[Signature]</i>	

**Sr. Presidente de la Legislatura de
 la Provincia de Tierra del Fuego
 Antártida e Islas del Atlántico Sur
 JUAN CARLOS ARCANDO**

S _____ D

[Signature]
 Marian N. MARTÍNEZ
 Vicepresidenta 1°
 PODER LEGISLATIVO
 22/08/18

[Signature]
 Liliana M. Conti
 Presidente
 O.S.P.T.F.



Provincia de Tierra del Fuego,
Antártida e Islas del Atlántico Sur
República Argentina

PROVINCIA DE TIERRA DEL FUEGO

ESQUEMA AHORRO - INVERSION - FINANCIAMIENTO

ORGANISMO: Obra Social TDF
ETAPA: Crédito Vigente
MES 6 DE 2018
TRIMESTRE 2

En Pesos

COD	CONCEPTO	IMPORTE
10000000	I. INGRESOS CORRIENTES	1.560.877.846,85
10100000	TRIBUTARIOS	0,00
10104000	CONTRIBUCIONES A LA SEGURIDAD SOCIAL	1.501.097.771,35
101040100	Aportes y Retenciones que perciben Org. de Prev. y Asist. Soc.	1.501.097.771,35
10200000	NO TRIBUTARIOS	0,00
10202000	Otros No Tributarios	0,00
10300000	VENTA DE BS. Y SERV. DE LA ADMIN. PUBLICA/ ING. OPERACION	59.780.075,50
103130000	Otros	59.780.075,50
10400000	RENTAS DE LA PROPIEDAD	0,00
10500000	TRANSFERENCIAS CORRIENTES	0,00
20000000	II. GASTOS CORRIENTES	1.560.877.846,35
20100000	GASTOS DE CONSUMO	1.490.676.890,67
201010000	Personal	198.939.324,02
201020000	Bienes de Consumo	288.152.666,58
201030000	Servicios	1.003.584.900,07
20200000	RENTAS DE LA PROPIEDAD	0,00
20300000	PRESTACIONES DE LA SEGURIDAD SOCIAL	0,00
20400000	TRANSFERENCIAS CORRIENTES	70.200.955,68
204010000	Al Sector Privado	70.200.955,68
204010800	Otros	70.200.955,68
204020000	Al Sector Público	0,00
204020400	Otros	0,00
30000000	III. RESULTADO ECONOMICO (I-II)	0,50
40000000	IV. INGRESOS DE CAPITAL	0,00
40100000	RECURSOS PROPIOS DE CAPITAL	0,00
40200000	TRANSFERENCIAS DE CAPITAL	0,00
40300000	DISMINUCIÓN DE LA INVERSION FINANCIERA	0,00
50000000	V. GASTOS DE CAPITAL	20.243.829,08
50100000	INVERSION REAL DIRECTA	20.243.829,08
501010000	Maquinaria y Equipo	12.672.329,08
501020000	Construcciones	7.000.000,00
501020200	Con Recursos Afectados	7.000.000,00
501040000	Otros	571.500,00
50200000	TRANSFERENCIAS DE CAPITAL	0,00
502010000	Al Sector Privado	0,00
502010200	a Empresas	0,00
502020000	Al Sector Público	0,00
502020100	Municipios	0,00
50300000	INVERSION FINANCIERA	0,00
60000000	VI. INGRESOS TOTALES (I+IV)	1.560.877.846,85
70000000	VII. GASTOS TOTALES (II+V)	1.581.121.675,43
80000000	VIII. GASTOS PRIMARIOS (VII-Rentas de la Propiedad)	1.581.121.675,43
90000000	IX. RESULTADO FINANCIERO PREVIO A EROG. FIGUR.(VI-VII)	-20.243.828,58
100000000	X. CONTRIBUCIONES FIGURATIVAS	0,00

O.S.P.T.F. Fecha de Impresión: 16/08/18 13:11:13 REINO, MILAGRO

MR.

Página 1

Adalberto José Santos
Contador General
OSPTF



Provincia de Tierra del Fuego,
Antártida e Islas del Atlántico Sur
República Argentina


PROVINCIA DE TIERRA DEL FUEGO

ESQUEMA AHORRO - INVERSION - FINANCIAMIENTO

ORGANISMO: Obra Social TDF
ETAPA: Crédito Vigente
MES 6 DE 2018
TRIMESTRE 2

En Pesos

COD	CONCEPTO	IMPORTE
1100000000	XI. GASTOS FIGURATIVOS	0,00
1200000000	XII. RESULTADO PRIMARIO (VI-VIII)	-20.243.828,58
1300000000	XIII. RESULTADO FINANCIERO (IX+X-XI)	-20.243.828,58
1400000000	XIV. FUENTES FINANCIERAS	198.747.080,86
1401000000	DISMINUCION DE LA INVERSION FINANCIERA	198.747.080,86
1401020000	Disminución de Inversiones Fcras. Temporarias	41.087.943,58
1401040000	Disminución de Otros Activos Financieros	157.659.137,28
1402000000	ENDEUDAMIENTO PUBLICO E INCREMENTO DE OTROS PASIVOS	0,00
1500000000	XV. APLICACIONES FINANCIERAS	178.503.252,28
1501000000	INVERSION FINANCIERA	142.503.252,28
1501050000	Incremento de Otros Activos Financieros	142.503.252,28
1502000000	AMORTIZACION DE DEUDA Y DISMINUCION DE OTROS PASIVOS	36.000.000,00
1502050000	Disminución de Otros Pasivos	36.000.000,00
1503000000	GASTOS FIGURATIVOS PARA APLICACIONES FINANCIERAS	0,00
1600000000	OTROS CONCEPTOS NO INFORMADOS	0,00


Adalberto José Santos
Contador General
OS.P.T.F.

OS.P.T.F.
M.R.



PROVINCIA DE TIERRA DEL FUEGO

ESQUEMA AHORRO - INVERSION - FINANCIAMIENTO

Provincia de Tierra del Fuego,
Antártida e Islas del Atlántico Sur
República Argentina

ORGANISMO: Obra Social TDF
ETAPA: Devengado
MES 6 DE 2018
TRIMESTRE 2

En Pesos

COD	CONCEPTO	IMPORTE
10000000	I. INGRESOS CORRIENTES	637.060.165,05
10100000	TRIBUTARIOS	0,00
10104000	CONTRIBUCIONES A LA SEGURIDAD SOCIAL	614.984.607,34
101040100	Aportes y Retenciones que perciben Org. de Prev. y Asist. Soc.	614.984.607,34
10200000	NO TRIBUTARIOS	498.694,41
102020000	Otros No Tributarios	498.694,41
103000000	VENTA DE BS. Y SERV. DE LA ADMIN. PUBLICA/ ING. OPERACION	20.997.685,22
103120000	Farmacia del Ipauss	20.997.685,22
104000000	RENTAS DE LA PROPIEDAD	579.178,08
104030000	Intereses por Depósito	579.178,08
105000000	TRANSFERENCIAS CORRIENTES	0,00
200000000	II. GASTOS CORRIENTES	629.380.853,88
201000000	GASTOS DE CONSUMO	613.433.857,67
201010000	Personal	85.342.971,47
201020000	Bienes de Consumo	93.882.662,53
201030000	Servicios	434.208.223,67
202000000	RENTAS DE LA PROPIEDAD	0,00
203000000	PRESTACIONES DE LA SEGURIDAD SOCIAL	0,00
204000000	TRANSFERENCIAS CORRIENTES	15.946.996,21
204010000	Al Sector Privado	15.946.996,21
204010100	Ayudas Sociales a personas	15.946.996,21
204020000	Al Sector Público	0,00
300000000	III. RESULTADO ECONOMICO (I-II)	7.679.311,17
400000000	IV. INGRESOS DE CAPITAL	0,00
401000000	RECURSOS PROPIOS DE CAPITAL	0,00
402000000	TRANSFERENCIAS DE CAPITAL	0,00
403000000	DISMINUCIÓN DE LA INVERSION FINANCIERA	0,00
500000000	V. GASTOS DE CAPITAL	1.271.891,45
501000000	INVERSION REAL DIRECTA	1.271.891,45
501010000	Maquinaria y Equipo	1.271.891,45
501040000	Otros	0,00
502000000	TRANSFERENCIAS DE CAPITAL	0,00
503000000	INVERSION FINANCIERA	0,00
600000000	VI. INGRESOS TOTALES (I+IV)	637.060.165,05
700000000	VII. GASTOS TOTALES (II+V)	630.652.745,33
800000000	VIII. GASTOS PRIMARIOS (VII-Rentas de la Propiedad)	630.652.745,33
900000000	IX. RESULTADO FINANCIERO PREVIO A EROG. FIGUR.(VI-VII)	6.407.419,72
1000000000	X. CONTRIBUCIONES FIGURATIVAS	0,00
1100000000	XI. GASTOS FIGURATIVOS	0,00
1200000000	XII. RESULTADO PRIMARIO (VI-VIII)	6.407.419,72
1300000000	XIII. RESULTADO FINANCIERO (IX+X-XI)	6.407.419,72
1400000000	XIV. FUENTES FINANCIERAS	149.931.050,82
1401000000	DISMINUCION DE LA INVERSION FINANCIERA	59.019.657,22
1401030000	Disminución de Adelantos a Prov. y Cont.	0,00

Fecha de Impresión: 16/08/18 13:12:41 REINO, MILAGRO

Página 1

OSPTF
nr.

Adalberto José Santos
Contador General
OSPTF



Provincia de Tierra del Fuego,
Antártida e Islas del Atlántico Sur
República Argentina


PROVINCIA DE TIERRA DEL FUEGO

ESQUEMA AHORRO - INVERSION - FINANCIAMIENTO

ORGANISMO: Obra Social TDF
ETAPA: Devengado
MES 6 DE 2018
TRIMESTRE 2

En Pesos

COD	CONCEPTO	IMPORTE
1401040000	Disminución de Otros Activos Financieros	59.019.657,22
1402000000	ENDEUDAMIENTO PUBLICO E INCREMENTO DE OTROS PASIVOS	90.911.393,60
1402040000	Incremento de la Deuda Flotante	86.763.663,41
1402050000	Incremento de Otros Pasivos / Inc. del Patrimonio	4.147.730,19
1500000000	XV. APLICACIONES FINANCIERAS	156.338.470,54
1501000000	INVERSION FINANCIERA	35.419.916,31
1501010000	Incremento de Disponibilidades	2.462.791,90
1501020000	Incremento de Inversiones Fcras. Temporarias	0,00
1501050000	Incremento de Otros Activos Financieros	32.957.124,41
1502000000	AMORTIZACION DE DEUDA Y DISMINUCION DE OTROS PASIVOS	120.918.554,23
1502040000	Disminucion de la Deuda Flotante	118.920.666,98
1502050000	Disminución de Otros Pasivos	1.997.887,25
1503000000	GASTOS FIGURATIVOS PARA APLICACIONES FINANCIERAS	0,00
1600000000	OTROS CONCEPTOS NO INFORMADOS	0,00


Adalberto José Santos
Contador General
OSPTF



PROVINCIA DE TIERRA DEL FUEGO

ESQUEMA AHORRO - INVERSION - FINANCIAMIENTO

Provincia de Tierra del Fuego,
Antártida e Islas del Atlántico Sur
República Argentina

ORGANISMO: Obra Social TDF
ETAPA: Pagado de Ejercicios Anteriores
MES 6 DE 2018
TRIMESTRE 2

En Pesos

COD	CONCEPTO	IMPORTE
100000000	I. INGRESOS CORRIENTES	0,00
101000000	TRIBUTARIOS	0,00
101040000	CONTRIBUCIONES A LA SEGURIDAD SOCIAL	0,00
102000000	NO TRIBUTARIOS	0,00
103000000	VENTA DE BS. Y SERV. DE LA ADMIN. PUBLICA/ ING. OPERACION	0,00
104000000	RENTAS DE LA PROPIEDAD	0,00
105000000	TRANSFERENCIAS CORRIENTES	0,00
200000000	II. GASTOS CORRIENTES	113.341.033,00
201000000	GASTOS DE CONSUMO	111.739.869,16
201010000	Personal	13.113.897,85
201020000	Bienes de Consumo	12.651.458,32
201030000	Servicios	85.974.512,99
202000000	RENTAS DE LA PROPIEDAD	0,00
203000000	PRESTACIONES DE LA SEGURIDAD SOCIAL	0,00
204000000	TRANSFERENCIAS CORRIENTES	1.601.163,84
204010000	Al Sector Privado	1.601.163,84
204010100	Ayudas Sociales a personas	1.601.163,84
204020000	Al Sector Público	0,00
300000000	III. RESULTADO ECONOMICO (I-II)	-113.341.033,00
400000000	IV. INGRESOS DE CAPITAL	0,00
401000000	RECURSOS PROPIOS DE CAPITAL	0,00
402000000	TRANSFERENCIAS DE CAPITAL	0,00
403000000	DISMINUCIÓN DE LA INVERSION FINANCIERA	0,00
500000000	V. GASTOS DE CAPITAL	593.155,00
501000000	INVERSION REAL DIRECTA	593.155,00
501010000	Maquinaria y Equipo	593.155,00
502000000	TRANSFERENCIAS DE CAPITAL	0,00
502020100	Municipios	0,00
503000000	INVERSION FINANCIERA	0,00
600000000	VI. INGRESOS TOTALES (I+IV)	0,00
700000000	VII. GASTOS TOTALES (II+V)	113.934.188,00
800000000	VIII. GASTOS PRIMARIOS (VII-Rentas de la Propiedad)	113.934.188,00
900000000	IX. RESULTADO FINANCIERO PREVIO A EROG. FIGUR.(VI-VII)	-113.934.188,00
1000000000	X. CONTRIBUCIONES FIGURATIVAS	0,00
1100000000	XI. GASTOS FIGURATIVOS	0,00
1200000000	XII. RESULTADO PRIMARIO (VI-VIII)	-113.934.188,00
1300000000	XIII. RESULTADO FINANCIERO (IX+X-XI)	-113.934.188,00
1400000000	XIV. FUENTES FINANCIERAS	0,00
1401000000	DISMINUCION DE LA INVERSION FINANCIERA	0,00
1402000000	ENDEUDAMIENTO PUBLICO E INCREMENTO DE OTROS PASIVOS	0,00
1500000000	XV. APLICACIONES FINANCIERAS	4.986.478,98
1501000000	INVERSION FINANCIERA	4.986.478,98
1501050000	Incremento de Otros Activos Financieros	4.986.478,98
1502000000	AMORTIZACION DE DEUDA Y DISMINUCION DE OTROS PASIVOS	0,00

OS.P.T.F.
Mr.

Adalberto José Santos
Contador General
OSPTF



Provincia de Tierra del Fuego,
Antártida e Islas del Atlántico Sur
República Argentina

PROVINCIA DE TIERRA DEL FUEGO

ESQUEMA AHORRO - INVERSION - FINANCIAMIENTO

ORGANISMO: Obra Social TDF
ETAPA: Pagado de Ejercicios Anteriores
MES 6 DE 2018
TRIMESTRE 2

En Pesos

COD	CONCEPTO	IMPORTE
1503000000	GASTOS FIGURATIVOS PARA APLICACIONES FINANCIERAS	0,00
1600000000	OTROS CONCEPTOS NO INFORMADOS	-118.920.666,98


Adalberto José Santos
Contador General
OSPTF

OSPTF
M.R.



Provincia de Tierra del Fuego,
Antártida e Islas del Atlántico Sur
República Argentina

PROVINCIA DE TIERRA DEL FUEGO

ESQUEMA AHORRO - INVERSION - FINANCIAMIENTO

ORGANISMO: Obra Social TDF
ETAPA: Pagado
MES 6 DE 2018
TRIMESTRE 2

En Pesos


COD	CONCEPTO	IMPORTE
100000000	I. INGRESOS CORRIENTES	637.060.165,05
101000000	TRIBUTARIOS	0,00
101040000	CONTRIBUCIONES A LA SEGURIDAD SOCIAL	614.984.607,34
101040100	Aportes y Retenciones que perciben Org. de Prev. y Asist. Soc.	614.984.607,34
102000000	NO TRIBUTARIOS	498.694,41
102020000	Otros No Tributarios	498.694,41
103000000	VENTA DE BS. Y SERV. DE LA ADMIN. PUBLICA/ ING. OPERACION	20.997.685,22
103120000	Farmacia del Ipauss	20.997.685,22
104000000	RENTAS DE LA PROPIEDAD	579.178,08
104030000	Intereses por Depósito	579.178,08
105000000	TRANSFERENCIAS CORRIENTES	0,00
200000000	II. GASTOS CORRIENTES	545.784.119,35
201000000	GASTOS DE CONSUMO	530.228.382,79
201010000	Personal	66.013.704,11
201020000	Bienes de Consumo	88.321.350,13
201030000	Servicios	375.893.328,55
202000000	RENTAS DE LA PROPIEDAD	0,00
203000000	PRESTACIONES DE LA SEGURIDAD SOCIAL	0,00
204000000	TRANSFERENCIAS CORRIENTES	15.555.736,56
204010000	Al Sector Privado	15.555.736,56
204010100	Ayudas Sociales a personas	15.555.736,56
204010800	Otros	0,00
204020000	Al Sector Público	0,00
204020100	Municipios	0,00
300000000	III. RESULTADO ECONOMICO (I-II)	91.276.045,70
400000000	IV. INGRESOS DE CAPITAL	0,00
401000000	RECURSOS PROPIOS DE CAPITAL	0,00
402000000	TRANSFERENCIAS DE CAPITAL	0,00
403000000	DISMINUCIÓN DE LA INVERSION FINANCIERA	0,00
500000000	V. GASTOS DE CAPITAL	1.000.488,95
501000000	INVERSION REAL DIRECTA	1.000.488,95
501010000	Maquinaria y Equipo	1.000.488,95
501040000	Otros	0,00
502000000	TRANSFERENCIAS DE CAPITAL	0,00
503000000	INVERSION FINANCIERA	0,00
600000000	VI. INGRESOS TOTALES (I+IV)	637.060.165,05
700000000	VII. GASTOS TOTALES (II+V)	546.784.608,30
800000000	VIII. GASTOS PRIMARIOS (VII-Rentas de la Propiedad)	546.784.608,30
900000000	IX. RESULTADO FINANCIERO PREVIO A EROG. FIGUR.(VI-VII)	90.275.556,75
1000000000	X. CONTRIBUCIONES FIGURATIVAS	0,00
1100000000	XI. GASTOS FIGURATIVOS	0,00
1200000000	XII. RESULTADO PRIMARIO (VI-VIII)	90.275.556,75
1300000000	XIII. RESULTADO FINANCIERO (IX+X-XI)	90.275.556,75
1400000000	XIV. FUENTES FINANCIERAS	63.167.387,41

Fecha de Impresión: 16/08/18 13:14:26 REINO, MILAGRO

Página 1

OSPTF

M.R.


Adalberto José Santos
Contador General
OSPTF



Provincia de Tierra del Fuego,
Antártida e Islas del Atlántico Sur
República Argentina


PROVINCIA DE TIERRA DEL FUEGO

ESQUEMA AHORRO - INVERSION - FINANCIAMIENTO

ORGANISMO: Obra Social TDF
ETAPA: Pagado
MES 6 DE 2018
TRIMESTRE 2

En Pesos

COD	CONCEPTO	IMPORTE
140100000	DISMINUCION DE LA INVERSION FINANCIERA	59.019.657,22
1401010000	Disminución de Disponibilidades	0,00
1401040000	Disminución de Otros Activos Financieros	59.019.657,22
1402000000	ENDEUDAMIENTO PUBLICO E INCREMENTO DE OTROS PASIVOS	4.147.730,19
1402050000	Incremento de Otros Pasivos / Inc. del Patrimonio	4.147.730,19
1500000000	XV. APLICACIONES FINANCIERAS	34.522.277,18
1501000000	INVERSION FINANCIERA	32.524.389,93
1501010000	Incremento de Disponibilidades	2.462.791,90
1501020000	Incremento de Inversiones Fcras. Temporarias	0,00
1501050000	Incremento de Otros Activos Financieros	30.061.598,03
1502000000	AMORTIZACION DE DEUDA Y DISMINUCION DE OTROS PASIVOS	1.997.887,25
1502050000	Disminución de Otros Pasivos	1.997.887,25
1503000000	GASTOS FIGURATIVOS PARA APLICACIONES FINANCIERAS	0,00
1600000000	OTROS CONCEPTOS NO INFORMADOS	118.920.666,98


Adalberto José Santos
Contador General
OSPTF



Provincia de Tierra del Fuego,
Antártida e Islas del Atlántico Sur.
República Argentina.

ADMINISTRACIÓN PROVINCIAL

EJECUCIÓN DE RECURSOS POR RUBRO

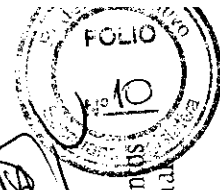
Organismo: Obra Social TDF

Mes: 6

Año: 2018

COD. RECURSO	RECURSOS	FORMULADO	AUMENTOS	DISMINUCIONES	DEFINITIVO	EJECUTADO	SALDO
100000000	RECURSOS	1.560.877.846,85	0,00	0,00	1.560.877.846,85	637.060.165,05	923.817.681,80
101000000	INGRESOS TRIBUTARIOS	0,00	0,00	0,00	0,00	0,00	0,00
102000000	INGRESOS NO TRIBUTARIOS	0,00	0,00	0,00	0,00	498.694,41	-498.694,41
102090000	Otros Ingresos No Tributarios	0,00	0,00	0,00	0,00	498.694,41	-498.694,41
102090900	Otros	0,00	0,00	0,00	0,00	498.694,41	-498.694,41
102090909	Otros No Tributarios	0,00	0,00	0,00	0,00	498.694,41	-498.694,41
103000000	CONTRIBUCIONES	1.501.097.771,35	0,00	0,00	1.501.097.771,35	614.984.607,34	886.113.164,01
103020000	Contribuciones a las Obras Soci	1.501.097.771,35	0,00	0,00	1.501.097.771,35	614.984.607,34	886.113.164,01
103020100	Aportes Personales	458.412.886,84	0,00	0,00	458.412.886,84	233.077.064,95	225.335.821,89
103020200	Contribuciones Patronales	1.042.684.884,51	0,00	0,00	1.042.684.884,51	381.907.542,39	660.777.342,12
103030000	Otras Contribuciones	0,00	0,00	0,00	0,00	0,00	0,00
104000000	VENTA DE BS. Y SERV. DE LA AD	0,00	0,00	0,00	0,00	0,00	0,00
105000000	INGRESOS DE OPERACIÓN	59.780.075,50	0,00	0,00	59.780.075,50	20.997.685,22	38.782.390,28
105010000	Venta Bruta de Bienes	59.338.917,61	0,00	0,00	59.338.917,61	20.928.178,90	38.410.738,71
105020000	Venta Bruta de Servicios	441.157,89	0,00	0,00	441.157,89	69.506,32	371.651,57
106000000	RENTAS DE LA PROPIEDAD	0,00	0,00	0,00	0,00	579.178,08	-579.178,08
106020000	Intereses por Depósitos	0,00	0,00	0,00	0,00	579.178,08	-579.178,08
106020100	Intereses por Depósitos Intern	0,00	0,00	0,00	0,00	579.178,08	-579.178,08
107000000	TRANSFERENCIAS CORRIENTES	0,00	0,00	0,00	0,00	0,00	0,00
200000000	RECURSOS DE CAPITAL	0,00	0,00	0,00	0,00	0,00	0,00
201000000	RECURSOS PROPIOS DE CAPIT	0,00	0,00	0,00	0,00	0,00	0,00
202000000	TRANSFERENCIAS DE CAPITAL	0,00	0,00	0,00	0,00	0,00	0,00
300000000	FUENTES FINANCIERAS	198.747.080,86	0,00	0,00	198.747.080,86	59.019.657,22	139.727.423,64
301000000	VENTA DE TITULOS Y VALORES	0,00	0,00	0,00	0,00	0,00	0,00
302000000	VENTA DE ACCIONES Y PARTIC	0,00	0,00	0,00	0,00	0,00	0,00
303000000	RECUPERACION DE PRESTAMO	41.087.943,58	0,00	0,00	41.087.943,58	0,00	41.087.943,58
303010000	Del sector privado	1.792.943,58	0,00	0,00	1.792.943,58	0,00	1.792.943,58
303030000	Del Sector Publico Provincial	39.295.000,00	0,00	0,00	39.295.000,00	0,00	39.295.000,00
304000000	RECUPERACION DE PRESTAMO	0,00	0,00	0,00	0,00	0,00	0,00
304010000	Del Sector privado	0,00	0,00	0,00	0,00	0,00	0,00
304020000	Del Sector publico nacional	0,00	0,00	0,00	0,00	0,00	0,00

OS.P.T.E.
M.P.



Adalberto José Santos
Contador General
OSPTF



Provincia de Tierra del Fuego,
Antártida e Islas del Atlántico Sur.
República Argentina.

ADMINISTRACIÓN PROVINCIAL

EJECUCIÓN DE RECURSOS POR RUBRO

Organismo: Obra Social TDF


Mes: 6

Año: 2018

COD. RECURSO	RECURSOS	FORMULADO	AUMENTOS	DISMINUCIONES	DEFINITIVO	EJECUTADO	SALDO
304030000	Del sector publico provincial	0,00	0,00	0,00	0,00	0,00	0,00
304040000	Del Sector publico municipal	0,00	0,00	0,00	0,00	0,00	0,00
304060000	De Instituciones publicas financie	0,00	0,00	0,00	0,00	0,00	0,00
304070000	De empresas publicas no financi	0,00	0,00	0,00	0,00	0,00	0,00
304080000	De empresas públicas multinacio	0,00	0,00	0,00	0,00	0,00	0,00
304090000	Del sector externo	0,00	0,00	0,00	0,00	0,00	0,00
305000000	DISMINUCIÓN DE OTROS ACTIV	157.659.137,28	0,00	0,00	157.659.137,28	59.019.657,22	98.639.480,06
305010000	Disminución de Disponibilidades	0,00	0,00	0,00	0,00	0,00	0,00
305020000	Disminución de Inversiones Fina	0,00	0,00	0,00	0,00	0,00	0,00
305030000	Disminución de Cuentas Comerc	0,00	0,00	0,00	0,00	0,00	0,00
305040000	Disminución de Otras Cuentas a	157.659.137,28	0,00	0,00	157.659.137,28	59.019.657,22	98.639.480,06
305040100	Otras cuentas a cobrar a corto	50.000.000,00	0,00	0,00	50.000.000,00	6.068.850,32	43.931.149,68
305040200	Otras cuentas a cobrar a largo	107.659.137,28	0,00	0,00	107.659.137,28	52.950.806,90	54.708.330,38
305050000	Disminución de Documentos Co	0,00	0,00	0,00	0,00	0,00	0,00
305060000	Disminución de Otros Document	0,00	0,00	0,00	0,00	0,00	0,00
305070000	Adelantos a Proveedores y Cont	0,00	0,00	0,00	0,00	0,00	0,00
305070100	Adelantos a proveedores y co	0,00	0,00	0,00	0,00	0,00	0,00
305080000	Activos Diferidos	0,00	0,00	0,00	0,00	0,00	0,00
306010000	Colocación de Deuda Interna	0,00	0,00	0,00	0,00	0,00	0,00
306020000	Colocación de Deuda Externa	0,00	0,00	0,00	0,00	0,00	0,00
307000000	OBTENCIÓN DE PRESTAMOS	0,00	0,00	0,00	0,00	0,00	0,00
309000000	INCREMENTO DEL PATRIMONIO	0,00	0,00	0,00	0,00	0,00	0,00
401000000	CONTRIBUCIONES FIGURATIVAS	0,00	0,00	0,00	0,00	0,00	0,00
401010000	CONTRIBUCIONES FIGURATIVAS	0,00	0,00	0,00	0,00	0,00	0,00
401020000	CONTRIBUCIONES FIGURATIVAS	0,00	0,00	0,00	0,00	0,00	0,00
401030000	CONTRIBUCIONES FIGURATIVAS	0,00	0,00	0,00	0,00	0,00	0,00
1000000000	TOTALES	1.759.624.927,71	0,00	0,00	1.759.624.927,71	696.079.822,27	1.063.545.105,44

OSPTE

m.k.



Comptroller General
OSPTE



Provincia de Tierra del Fuego,
Antártida e Islas del Atlántico Sur.
República Argentina.

ADMINISTRACIÓN PROVINCIAL

EJECUCIÓN DE GASTOS POR OBJETO A NIVEL DE PARCIAL

Organismo: Obra Social TDF

Mes: 6 Año: 2018

COD. GASTO	GASTOS CON FINANCIAMIENTOS	CRED ORIGINAL	AUMENTOS	DISMINUCIONES	CRED VIGENTE	COMPROMISO	DEVENGADO	MAND A PAGAR	PAGADO	NO EJECUTADO
10000	GASTOS EN PERSONAL	198.939.324,02	4.206.000,00	4.206.000,00	198.939.324,02	85.342.971,47	85.342.971,47	85.342.971,47	66.013.704,11	113.596.352,55
10100	Personal permanente	171.945.870,57	1.026.000,00	4.206.000,00	168.765.870,57	71.271.339,14	71.271.339,14	71.271.339,14	54.775.057,72	97.494.531,43
10101	Retribuciones del Cargo	129.040.052,96	0,00	3.996.000,00	125.044.052,96	52.890.645,25	52.890.645,25	52.890.645,25	44.113.358,78	72.153.407,71
10104	001002001001 - Recursos Propios	129.040.052,96	0,00	3.996.000,00	125.044.052,96	52.890.645,25	52.890.645,25	52.890.645,25	44.113.358,78	72.153.407,71
10104	Sueldo anual complementario	10.753.337,75	0,00	60.000,00	10.693.337,75	4.694.094,40	4.694.094,40	4.694.094,40	67.245,98	5.999.243,35
10104	001002001001 - Recursos Propios	10.753.337,75	0,00	60.000,00	10.693.337,75	4.694.094,40	4.694.094,40	4.694.094,40	67.245,98	5.999.243,35
10106	Contribuciones patronales	32.152.479,86	0,00	150.000,00	32.002.479,86	13.182.599,49	13.182.599,49	13.182.599,49	10.097.152,56	18.819.880,37
10106	001002001001 - Recursos Propios	32.152.479,86	0,00	150.000,00	32.002.479,86	13.182.599,49	13.182.599,49	13.182.599,49	10.097.152,56	18.819.880,37
10107	Complementos	0,00	1.026.000,00	0,00	1.026.000,00	504.000,00	504.000,00	504.000,00	497.300,40	522.000,00
10107	001002001001 - Recursos Propios	0,00	1.026.000,00	0,00	1.026.000,00	504.000,00	504.000,00	504.000,00	497.300,40	522.000,00
10200	Personal Temporario	20.809.792,01	2.030.000,00	0,00	22.839.792,01	10.790.063,12	10.790.063,12	10.790.063,12	8.660.563,91	12.049.728,89
10201	Retribuciones del cargo	15.617.104,70	1.700.000,00	0,00	17.317.104,70	8.122.496,42	8.122.496,42	8.122.496,42	6.988.605,23	9.194.608,28
10201	001002001001 - Recursos Propios	15.617.104,70	1.700.000,00	0,00	17.317.104,70	8.122.496,42	8.122.496,42	8.122.496,42	6.988.605,23	9.194.608,28
10203	Sueldo anual complementario	1.301.425,39	60.000,00	0,00	1.361.425,39	663.354,45	663.354,45	663.354,45	59.784,13	698.070,94
10203	001002001001 - Recursos Propios	1.301.425,39	60.000,00	0,00	1.361.425,39	663.354,45	663.354,45	663.354,45	59.784,13	698.070,94
10205	Contribuciones patronales	3.891.261,92	150.000,00	0,00	4.041.261,92	1.953.212,25	1.953.212,25	1.953.212,25	1.561.174,55	2.088.049,67
10205	001002001001 - Recursos Propios	3.891.261,92	150.000,00	0,00	4.041.261,92	1.953.212,25	1.953.212,25	1.953.212,25	1.561.174,55	2.088.049,67
10206	Complementos	0,00	120.000,00	0,00	120.000,00	51.000,00	51.000,00	51.000,00	51.000,00	68.000,00
10206	001002001001 - Recursos Propios	0,00	120.000,00	0,00	120.000,00	51.000,00	51.000,00	51.000,00	51.000,00	68.000,00
10300	Servicios extraordinarios	2.324.261,63	0,00	0,00	2.324.261,63	1.322.427,13	1.322.427,13	1.322.427,13	1.051.277,83	1.001.834,50
10301	Retribuciones extraordinarias	1.889.643,60	0,00	0,00	1.889.643,60	1.232.393,60	1.232.393,60	1.232.393,60	1.011.947,00	657.250,00
10301	001002001001 - Recursos Propios	1.889.643,60	0,00	0,00	1.889.643,60	1.232.393,60	1.232.393,60	1.232.393,60	1.011.947,00	657.250,00
10303	Contribuciones patronales	434.618,03	0,00	0,00	434.618,03	90.033,53	90.033,53	90.033,53	39.330,83	344.584,50
10303	001002001001 - Recursos Propios	434.618,03	0,00	0,00	434.618,03	90.033,53	90.033,53	90.033,53	39.330,83	344.584,50
10400	Asignaciones familiares	2.430.624,71	1.150.000,00	0,00	3.580.624,71	1.360.655,35	1.360.655,35	1.360.655,35	1.065.593,15	2.219.969,36
10401	Asignaciones familiares	2.430.624,71	1.150.000,00	0,00	3.580.624,71	1.360.655,35	1.360.655,35	1.360.655,35	1.065.593,15	2.219.969,36
10401	001002001001 - Recursos Propios	2.430.624,71	1.150.000,00	0,00	3.580.624,71	1.360.655,35	1.360.655,35	1.360.655,35	1.065.593,15	2.219.969,36
10500	Asistencia social al personal	1.428.775,10	0,00	0,00	1.428.775,10	598.486,73	598.486,73	598.486,73	461.211,50	830.288,37
10501	Seguros de Riesgo del Trabajo	1.328.775,10	0,00	0,00	1.328.775,10	598.486,73	598.486,73	598.486,73	461.211,50	730.288,37
10501	001002001001 - Recursos Propios	1.328.775,10	0,00	0,00	1.328.775,10	598.486,73	598.486,73	598.486,73	461.211,50	730.288,37
10509	Otras asistencias sociales al personal	100.000,00	0,00	0,00	100.000,00	0,00	0,00	0,00	0,00	100.000,00

O.S.P.T.F.
M.R.

Fecha de Impresión: 16/08/18 13:17:37

REINO, MILAGRO

OSPTF
FOLIO
12
Página 1
Antonio José Sainza
Contador General
OSPTF



Provincia de Tierra del Fuego,
Antártida e Islas del Atlántico Sur.
República Argentina.


ADMINISTRACIÓN PROVINCIAL

EJECUCIÓN DE GASTOS POR OBJETO A NIVEL DE PARCIAL

Organismo: Obra Social TDF

Mes: 6 Año: 2018

COD. GASTO	GASTOS CON FINANCIAMIENTOS	CRED ORIGINAL	AUMENTOS	DISMINUCIONES	CRED VIGENTE	COMPROMISO	DEVENGADO	MAND A PAGAR	PAGADO	NO EJECUTADO
10600	001002001001 - Recursos Propios	100.000,00	0,00	0,00	100.000,00	0,00	0,00	0,00	0,00	100.000,00
20000	Beneficios y compensaciones	0,00	0,00	0,00	0,00	0,00	0,00	0,00	0,00	0,00
20100	BIENES DE CONSUMO	288.152.666,58	325.000,00	325.000,00	288.152.666,58	132.088.403,69	93.882.662,53	89.481.942,13	88.321.350,13	194.270.004,05
20101	Productos alimenticios, agropecuarios y fore	502.800,00	0,00	0,00	502.800,00	1.744,91	1.744,91	1.744,91	1.744,91	501.055,09
20105	Alimentos para personas	472.800,00	0,00	0,00	472.800,00	1.744,91	1.744,91	1.744,91	1.744,91	471.055,09
20200	001002001001 - Recursos Propios	472.800,00	0,00	0,00	472.800,00	1.744,91	1.744,91	1.744,91	1.744,91	471.055,09
20202	Madera, corcho y sus manufacturas	30.000,00	0,00	0,00	30.000,00	0,00	0,00	0,00	0,00	30.000,00
20203	001002001001 - Recursos Propios	30.000,00	0,00	0,00	30.000,00	0,00	0,00	0,00	0,00	30.000,00
20300	Textiles y vestuario	300.000,00	25.000,00	25.000,00	300.000,00	6.672,82	6.672,82	6.672,82	6.672,82	293.327,18
20301	Prendas de vestir	300.000,00	0,00	25.000,00	275.000,00	0,00	0,00	0,00	0,00	275.000,00
20303	001002001001 - Recursos Propios	300.000,00	0,00	25.000,00	275.000,00	0,00	0,00	0,00	0,00	275.000,00
20305	Confecciones textiles	0,00	25.000,00	0,00	25.000,00	6.672,82	6.672,82	6.672,82	6.672,82	18.327,18
20400	001002001001 - Recursos Propios	0,00	25.000,00	0,00	25.000,00	6.672,82	6.672,82	6.672,82	6.672,82	18.327,18
20404	Productos de papel, cartón e impresos	1.201.992,00	0,00	0,00	1.201.992,00	350.783,54	336.375,89	336.375,89	336.375,89	865.616,11
20500	Papel de escritorio y cartón	544.892,00	0,00	0,00	544.892,00	308.469,54	294.061,89	294.061,89	294.061,89	250.830,11
20502	001002001001 - Recursos Propios	544.892,00	0,00	0,00	544.892,00	308.469,54	294.061,89	294.061,89	294.061,89	250.830,11
20505	Productos de artes gráficas	307.100,00	0,00	0,00	307.100,00	21.920,00	21.920,00	21.920,00	21.920,00	285.180,00
20506	001002001001 - Recursos Propios	307.100,00	0,00	0,00	307.100,00	21.920,00	21.920,00	21.920,00	21.920,00	285.180,00
20508	Libros revistas y periódicos	307.100,00	0,00	0,00	307.100,00	21.920,00	21.920,00	21.920,00	21.920,00	285.180,00
20400	001002001001 - Recursos Propios	350.000,00	0,00	0,00	350.000,00	20.394,00	20.394,00	20.394,00	20.394,00	329.606,00
20404	Productos de cuero y caucho	350.000,00	0,00	0,00	350.000,00	20.394,00	20.394,00	20.394,00	20.394,00	329.606,00
20500	001002001001 - Recursos Propios	46.800,00	0,00	0,00	46.800,00	0,00	0,00	0,00	0,00	46.800,00
20502	Cubiertas y cámaras de aire	46.800,00	0,00	0,00	46.800,00	0,00	0,00	0,00	0,00	46.800,00
20505	001002001001 - Recursos Propios	46.800,00	0,00	0,00	46.800,00	0,00	0,00	0,00	0,00	46.800,00
20506	Productos químicos, combustibles y lubrica	46.800,00	0,00	0,00	46.800,00	0,00	0,00	0,00	0,00	46.800,00
20508	001002001001 - Recursos Propios	46.800,00	0,00	0,00	46.800,00	0,00	0,00	0,00	0,00	46.800,00
20500	Productos farmacéuticos y medicinales	227.688.128,80	300.000,00	300.000,00	227.688.128,80	100.338.543,31	76.745.430,20	73.544.081,80	73.403.666,80	150.942.698,60
20502	001002001001 - Recursos Propios	226.243.128,80	0,00	0,00	226.243.128,80	100.303.047,81	76.711.177,33	73.509.828,93	73.369.413,93	148.531.951,47
20505	Productos de material plástico	226.243.128,80	0,00	0,00	226.243.128,80	100.303.047,81	76.711.177,33	73.509.828,93	73.369.413,93	148.531.951,47
20506	001002001001 - Recursos Propios	1.089.600,00	0,00	0,00	1.089.600,00	15.857,58	14.614,95	14.614,95	14.614,95	774.985,05
20508	Tintas pinturas y colorantes	1.089.600,00	0,00	0,00	1.089.600,00	15.857,58	14.614,95	14.614,95	14.614,95	774.985,05
20500	001002001001 - Recursos Propios	158.400,00	0,00	0,00	158.400,00	18.437,92	18.437,92	18.437,92	18.437,92	139.962,08
20502	Combustibles y lubricantes	158.400,00	0,00	0,00	158.400,00	18.437,92	18.437,92	18.437,92	18.437,92	139.962,08
20505	001002001001 - Recursos Propios	158.400,00	0,00	0,00	158.400,00	18.437,92	18.437,92	18.437,92	18.437,92	139.962,08
20508	Productos de material plástico	197.000,00	300.000,00	0,00	497.000,00	1.200,00	1.200,00	1.200,00	1.200,00	495.800,00



Contador General
OSPTF

OSPTF

MR



Provincia de Tierra del Fuego,
Antártida e Islas del Atlántico Sur.
República Argentina.

ADMINISTRACIÓN PROVINCIAL

EJECUCIÓN DE GASTOS POR OBJETO A NIVEL DE PARCIAL

Organismo: Obra Social TDF

Mes: 6

Año: 2018

COD. GASTO	GASTOS CON FINANCIAMIENTOS	CRED ORIGINAL	AUMENTOS	DISMINUCIONES	CRED VIGENTE	COMPROMISO	DEVENGADO	MAND A PAGAR	PAGADO	NO EJECUTADO
20600	001002001001 - Recursos Propios	197.000,00	300.000,00	0,00	497.000,00	1.200,00	1.200,00	1.200,00	1.200,00	495.800,00
20602	Productos de minerales no metálicos	58.500,00	0,00	0,00	58.500,00	0,00	0,00	0,00	0,00	58.500,00
	Productos de vidrio	13.500,00	0,00	0,00	13.500,00	0,00	0,00	0,00	0,00	13.500,00
20603	001002001001 - Recursos Propios	13.500,00	0,00	0,00	13.500,00	0,00	0,00	0,00	0,00	13.500,00
	Productos de loza y porcelana	30.000,00	0,00	0,00	30.000,00	0,00	0,00	0,00	0,00	30.000,00
20605	001002001001 - Recursos Propios	30.000,00	0,00	0,00	30.000,00	0,00	0,00	0,00	0,00	30.000,00
	Cemento cal y yeso	15.000,00	0,00	0,00	15.000,00	0,00	0,00	0,00	0,00	15.000,00
	001002001001 - Recursos Propios	15.000,00	0,00	0,00	15.000,00	0,00	0,00	0,00	0,00	15.000,00
20700	Productos metálicos	503.600,00	0,00	0,00	503.600,00	42.175,54	21.623,20	21.623,20	21.623,20	481.976,80
20704	Estructuras metálicas acabadas	150.000,00	0,00	0,00	150.000,00	35.395,57	16.766,22	16.766,22	16.766,22	133.233,78
20705	001002001001 - Recursos Propios	150.000,00	0,00	0,00	150.000,00	35.395,57	16.766,22	16.766,22	16.766,22	133.233,78
	Herramientas menores	253.600,00	0,00	0,00	253.600,00	882,54	478,17	478,17	478,17	253.121,83
	001002001001 - Recursos Propios	253.600,00	0,00	0,00	253.600,00	882,54	478,17	478,17	478,17	253.121,83
20709	Otros n.e.p	100.000,00	0,00	0,00	100.000,00	5.897,43	4.378,81	4.378,81	4.378,81	95.621,19
	001002001001 - Recursos Propios	100.000,00	0,00	0,00	100.000,00	5.897,43	4.378,81	4.378,81	4.378,81	95.621,19
20800	Minerales	0,00	0,00	0,00	0,00	0,00	0,00	0,00	0,00	0,00
20900	Otros bienes de consumo	57.850.845,78	0,00	0,00	57.850.845,78	31.348.483,57	16.770.815,51	15.571.443,51	14.551.266,51	41.080.030,27
20901	Elementos de limpieza	313.114,92	0,00	0,00	313.114,92	5.190,28	5.016,61	5.016,61	5.016,61	308.098,31
	001002001001 - Recursos Propios	313.114,92	0,00	0,00	313.114,92	5.190,28	5.016,61	5.016,61	5.016,61	308.098,31
20902	Utiles de escritorio, oficina y enseñanza	1.136.516,76	0,00	0,00	1.136.516,76	30.235,96	28.690,90	28.690,90	27.645,90	1.107.825,86
	001002001001 - Recursos Propios	1.136.516,76	0,00	0,00	1.136.516,76	30.235,96	28.690,90	28.690,90	27.645,90	1.107.825,86
20903	Utiles y materiales eléctricos	568.179,96	0,00	0,00	568.179,96	40.051,11	40.051,11	40.051,11	40.051,11	528.128,85
	001002001001 - Recursos Propios	568.179,96	0,00	0,00	568.179,96	40.051,11	40.051,11	40.051,11	40.051,11	528.128,85
20904	Utensilios de cocina y comedor	60.000,00	0,00	0,00	60.000,00	66,00	66,00	66,00	66,00	59.934,00
	001002001001 - Recursos Propios	60.000,00	0,00	0,00	60.000,00	66,00	66,00	66,00	66,00	59.934,00
20905	Utiles menores médicos, quirúrgico y de	54.623.034,14	0,00	0,00	54.623.034,14	31.099.922,51	16.524.074,06	15.422.042,06	14.402.910,06	38.098.960,08
	001002001001 - Recursos Propios	54.623.034,14	0,00	0,00	54.623.034,14	31.099.922,51	16.524.074,06	15.422.042,06	14.402.910,06	38.098.960,08
20906	Repuestos y accesorios	950.000,00	0,00	0,00	950.000,00	149.141,43	149.141,43	51.801,43	51.801,43	800.858,57
	001002001001 - Recursos Propios	950.000,00	0,00	0,00	950.000,00	149.141,43	149.141,43	51.801,43	51.801,43	800.858,57
20909	Otros n.e.p	200.000,00	0,00	0,00	200.000,00	23.876,28	23.775,40	23.775,40	23.775,40	176.224,60
	001002001001 - Recursos Propios	200.000,00	0,00	0,00	200.000,00	23.876,28	23.775,40	23.775,40	23.775,40	176.224,60

OSPTE
MR

Página 14
José Santos
Contador General
OSPTE



Provincia de Tierra del Fuego,
Antártida e Islas del Atlántico Sur.
Republica Argentina.

ADMINISTRACIÓN PROVINCIAL

EJECUCIÓN DE GASTOS POR OBJETO A NIVEL DE PARCIAL

Organismo: Obra Social TDF


Mes: 6 Año: 2018

COD. GASTO	GASTOS CON FINANCIAMIENTOS	CRED ORIGINAL	AUMENTOS	DISMINUCIONES	CRED VIGENTE	COMPROMISO	DEVENGADO	MANDA PAGAR	PAGADO	NO EJECUTADO
30000	SERVICIOS NO PERSONALES	1.003.584.900,07	149.247.449,23	149.247.449,23	1.003.584.900,07	868.507.465,28	434.208.223,67	388.642.733,96	375.893.328,55	569.376.676,40
30100	Servicios básicos	4.036.512,00	0,00	0,00	4.036.512,00	2.000.727,39	1.237.570,74	1.237.570,74	1.237.570,74	2.798.941,26
30101	Energía eléctrica	1.492.520,00	0,00	0,00	1.492.520,00	227.943,28	227.943,28	227.943,28	227.943,28	1.264.576,72
30102	001002001001 - Recursos Propios	1.492.520,00	0,00	0,00	1.492.520,00	227.943,28	227.943,28	227.943,28	227.943,28	1.264.576,72
30102	Agua	634.800,00	0,00	0,00	634.800,00	295.208,55	295.208,55	295.208,55	295.208,55	339.591,45
30102	001002001001 - Recursos Propios	634.800,00	0,00	0,00	634.800,00	295.208,55	295.208,55	295.208,55	295.208,55	339.591,45
30103	Gas	130.800,00	0,00	0,00	130.800,00	70.120,43	70.120,43	70.120,43	70.120,43	60.679,57
30103	001002001001 - Recursos Propios	130.800,00	0,00	0,00	130.800,00	70.120,43	70.120,43	70.120,43	70.120,43	60.679,57
30104	Teléfonos, telex y telefax	1.430.000,00	0,00	0,00	1.430.000,00	1.341.213,75	578.057,10	578.057,10	578.057,10	851.942,90
30104	001002001001 - Recursos Propios	1.430.000,00	0,00	0,00	1.430.000,00	1.341.213,75	578.057,10	578.057,10	578.057,10	851.942,90
30105	correos y telégrafo	348.392,00	0,00	0,00	348.392,00	66.241,38	66.241,38	66.241,38	66.241,38	282.150,62
30105	001002001001 - Recursos Propios	348.392,00	0,00	0,00	348.392,00	66.241,38	66.241,38	66.241,38	66.241,38	282.150,62
30200	Alquileres y derechos	7.312.799,96	1.500.000,00	1.000.000,00	7.812.799,96	5.982.841,09	2.953.022,95	2.898.022,95	2.898.022,95	4.859.777,01
30201	Alquileres de edificios y locales	5.724.000,00	0,00	1.000.000,00	4.724.000,00	4.348.882,38	2.174.819,90	2.119.819,90	2.119.819,90	2.549.180,10
30201	001002001001 - Recursos Propios	5.724.000,00	0,00	1.000.000,00	4.724.000,00	4.348.882,38	2.174.819,90	2.119.819,90	2.119.819,90	2.549.180,10
30204	Alquileres de fotocopiadoras	597.600,00	1.000.000,00	0,00	1.597.600,00	295.742,71	172.887,05	172.887,05	172.887,05	1.424.712,95
30204	001002001001 - Recursos Propios	597.600,00	1.000.000,00	0,00	1.597.600,00	295.742,71	172.887,05	172.887,05	172.887,05	1.424.712,95
30209	Otros n.e.p	991.199,96	500.000,00	0,00	1.491.199,96	1.338.216,00	605.316,00	605.316,00	605.316,00	885.883,96
30209	001002001001 - Recursos Propios	991.199,96	500.000,00	0,00	1.491.199,96	1.338.216,00	605.316,00	605.316,00	605.316,00	885.883,96
30300	Mantenimiento, reparación y limpieza	19.609.220,00	500.000,00	1.500.000,00	18.109.220,00	6.601.214,63	3.453.455,63	3.378.342,00	3.257.742,00	14.655.764,37
30301	Mantenimiento y reparación de edificios y	12.824.720,00	0,00	1.500.000,00	11.324.720,00	1.875.294,79	1.286.816,79	1.268.889,79	1.268.889,79	10.037.903,21
30301	001002001001 - Recursos Propios	12.824.720,00	0,00	1.500.000,00	11.324.720,00	1.875.294,79	1.286.816,79	1.268.889,79	1.268.889,79	10.037.903,21
30302	Mantenimiento y reparación de vehículos	287.900,00	0,00	0,00	287.900,00	76.062,14	16.654,14	16.654,14	16.654,14	271.245,86
30302	001002001001 - Recursos Propios	287.900,00	0,00	0,00	287.900,00	76.062,14	16.654,14	16.654,14	16.654,14	271.245,86
30303	Mantenimiento y reparación de maquinas	823.600,00	0,00	0,00	823.600,00	175.054,03	141.244,03	141.244,03	141.244,03	682.355,97
30303	001002001001 - Recursos Propios	823.600,00	0,00	0,00	823.600,00	175.054,03	141.244,03	141.244,03	141.244,03	682.355,97
30305	Limpieza, aseo y fumigación	5.348.000,00	0,00	0,00	5.348.000,00	4.380.600,00	1.925.640,00	1.807.640,00	1.807.640,00	3.422.360,00
30305	001002001001 - Recursos Propios	5.348.000,00	0,00	0,00	5.348.000,00	4.380.600,00	1.925.640,00	1.807.640,00	1.807.640,00	3.422.360,00
30309	Otros n.e.p.	325.000,00	0,00	0,00	325.000,00	94.203,67	83.100,67	25.914,04	23.314,04	241.899,33
30309	001002001001 - Recursos Propios	325.000,00	0,00	0,00	325.000,00	94.203,67	83.100,67	25.914,04	23.314,04	241.899,33
30400	Servicios técnicos y profesionales	953.103.123,62	146.747.449,23	146.747.449,23	953.103.123,62	841.745.841,23	416.319.568,98	371.977.914,22	359.349.108,81	556.783.524,64

OSP.FE
M.R.

Fecha de Impresión: 16/08/18 13:17:37 REINO, MILAGRO

Adolfo José Santos
Comandante General
OSP.FE





Provincia de Tierra del Fuego,
Antártida e Islas del Atlántico Sur.
República Argentina.

ADMINISTRACIÓN PROVINCIAL

EJECUCIÓN DE GASTOS POR OBJETO A NIVEL DE PARCIAL

Mes: 6 Año: 2018

Organismo: Obra Social TDF

COD. GASTO	GASTOS CON FINANCIAMIENTOS	CRED ORIGINAL	AUMENTOS	DISMINUCIONES	CRED VIGENTE	COMPROMISO	DEVENGADO	MAND A PAGAR	PAGADO	NO EJECUTADO
30401	Estudios, investigaciones y proyectos de 001002001001 - Recursos Propios	648.000,00	0,00	0,00	648.000,00	500.000,00	80.000,00	0,00	0,00	568.000,00
30402	Medicos y sanitarios	648.000,00	0,00	0,00	648.000,00	500.000,00	80.000,00	0,00	0,00	568.000,00
30404	001002001001 - Recursos Propios	943.910.123,62	146.747.449,23	146.747.449,23	943.910.123,62	839.956.449,56	415.597.177,31	371.459.447,55	358.957.642,14	528.312.946,31
30404	Contabilidad y Auditoria	943.910.123,62	146.747.449,23	146.747.449,23	943.910.123,62	839.956.449,56	415.597.177,31	371.459.447,55	358.957.642,14	528.312.946,31
30405	De capacitación	2.360.000,00	0,00	0,00	2.360.000,00	199.166,67	146.166,67	146.166,67	19.166,67	2.213.833,33
30405	001002001001 - Recursos Propios	2.360.000,00	0,00	0,00	2.360.000,00	199.166,67	146.166,67	146.166,67	19.166,67	2.213.833,33
30406	De informática y sistemas computarizado	380.000,00	0,00	0,00	380.000,00	143.725,00	143.725,00	19.800,00	19.800,00	236.275,00
30406	001002001001 - Recursos Propios	380.000,00	0,00	0,00	380.000,00	143.725,00	143.725,00	19.800,00	19.800,00	236.275,00
30409	Otros n.e.p.	4.275.000,00	0,00	0,00	4.275.000,00	672.000,00	168.000,00	168.000,00	168.000,00	4.107.000,00
30409	001002001001 - Recursos Propios	4.275.000,00	0,00	0,00	4.275.000,00	672.000,00	168.000,00	168.000,00	168.000,00	4.107.000,00
30500	001002001001 - Recursos Propios	1.530.000,00	0,00	0,00	1.530.000,00	274.500,00	184.500,00	184.500,00	184.500,00	1.345.500,00
30500	Servicios comerciales y financieros	1.530.000,00	0,00	0,00	1.530.000,00	274.500,00	184.500,00	184.500,00	184.500,00	1.345.500,00
30501	Transporte	2.049.012,00	0,00	0,00	2.049.012,00	74.894,02	72.098,97	72.098,97	72.098,97	1.976.913,03
30501	001002001001 - Recursos Propios	2.049.012,00	0,00	0,00	2.049.012,00	74.894,02	72.098,97	72.098,97	72.098,97	1.976.913,03
30503	Imprenta, publicaciones y reproducciones	406.012,00	0,00	0,00	406.012,00	53.489,66	53.489,66	53.489,66	53.489,66	352.522,34
30503	001002001001 - Recursos Propios	406.012,00	0,00	0,00	406.012,00	53.489,66	53.489,66	53.489,66	53.489,66	352.522,34
30504	Primas y gastos de seguros	400.000,00	0,00	0,00	400.000,00	8.665,00	8.665,00	8.665,00	8.665,00	391.335,00
30504	001002001001 - Recursos Propios	400.000,00	0,00	0,00	400.000,00	8.665,00	8.665,00	8.665,00	8.665,00	391.335,00
30505	Comisiones y gastos bancarios	1.015.000,00	0,00	0,00	1.015.000,00	0,00	0,00	0,00	0,00	1.015.000,00
30505	001002001001 - Recursos Propios	1.015.000,00	0,00	0,00	1.015.000,00	0,00	0,00	0,00	0,00	1.015.000,00
30509	Otros n.e.p.	120.000,00	0,00	0,00	120.000,00	9.363,46	6.568,41	6.568,41	6.568,41	113.431,59
30509	001002001001 - Recursos Propios	120.000,00	0,00	0,00	120.000,00	9.363,46	6.568,41	6.568,41	6.568,41	113.431,59
30600	Publicidad y propaganda	108.000,00	0,00	0,00	108.000,00	3.375,90	3.375,90	3.375,90	3.375,90	104.624,10
30600	001002001001 - Recursos Propios	108.000,00	0,00	0,00	108.000,00	3.375,90	3.375,90	3.375,90	3.375,90	104.624,10
30700	Pasajes y viáticos	108.000,00	0,00	0,00	108.000,00	138.660,00	27.080,00	27.080,00	27.080,00	822.919,96
30700	001002001001 - Recursos Propios	108.000,00	0,00	0,00	108.000,00	138.660,00	27.080,00	27.080,00	27.080,00	822.919,96
30701	Pasajes	849.999,96	0,00	0,00	849.999,96	1.330.767,36	700.312,44	646.659,80	646.659,80	1.292.287,56
30701	001002001001 - Recursos Propios	849.999,96	0,00	0,00	849.999,96	1.330.767,36	700.312,44	646.659,80	646.659,80	1.292.287,56
30702	Viáticos	1.992.600,00	0,00	0,00	1.992.600,00	1.290.206,85	664.251,93	610.599,29	610.599,29	863.348,07
30702	001002001001 - Recursos Propios	1.992.600,00	0,00	0,00	1.992.600,00	1.290.206,85	664.251,93	610.599,29	610.599,29	863.348,07
30800	Impuestos, derechos y tasas	1.527.600,00	0,00	0,00	1.527.600,00	40.560,51	36.060,51	36.060,51	36.060,51	428.939,49
30800	001002001001 - Recursos Propios	1.527.600,00	0,00	0,00	1.527.600,00	40.560,51	36.060,51	36.060,51	36.060,51	428.939,49
		248.912,00	0,00	0,00	248.912,00	35.136,56	35.136,56	35.136,56	35.136,56	213.775,44

O.S.P.T.F.
M.L.

Fecha de Impresión: 16/08/18 13:17:37 REINO, MILAGRO

Adalberto José Santos
Contador General
OSPTF
Página: 5
16



Provincia de Tierra del Fuego,
Antártida e Islas del Atlántico Sur.
República Argentina.

ADMINISTRACIÓN PROVINCIAL


EJECUCIÓN DE GASTOS POR OBJETO A NIVEL DE PARCIAL

Organismo: Obra Social TDF

Mes: 6

Año: 2018

COD. GASTO	GASTOS CON FINANCIAMIENTOS	CRED ORIGINAL	AUMENTOS	DISMINUCIONES	CRED VIGENTE	COMPROMISO	DEVENGADO	MAND A PAGAR	PAGADO	NO EJECUTADO
30802	Impuestos directos	89.000,00	0,00	0,00	89.000,00	10.699,16	10.699,16	10.699,16	10.699,16	78.300,84
	001002001001 - Recursos Propios	89.000,00	0,00	0,00	89.000,00	10.699,16	10.699,16	10.699,16	10.699,16	78.300,84
30803	Derechos y tasas	159.912,00	0,00	0,00	159.912,00	24.437,40	24.436,40	24.436,40	24.436,40	135.475,60
	001002001001 - Recursos Propios	159.912,00	0,00	0,00	159.912,00	24.437,40	24.436,40	24.436,40	24.436,40	135.475,60
30900	Otros Servicios	14.382.720,53	1.000.000,00	0,00	15.382.720,53	10.597.383,00	9.409.978,40	8.369.909,72	8.369.909,72	5.972.742,13
	001002001001 - Recursos Propios	14.382.720,53	1.000.000,00	0,00	15.382.720,53	10.597.383,00	9.409.978,40	8.369.909,72	8.369.909,72	5.972.742,13
30901	Servicios de ceremonial	200.000,00	1.000.000,00	0,00	1.200.000,00	635.598,78	335.598,78	194.751,10	194.751,10	864.401,22
	001002001001 - Recursos Propios	200.000,00	1.000.000,00	0,00	1.200.000,00	635.598,78	335.598,78	194.751,10	194.751,10	864.401,22
30903	Servicios de vigilancia	900.000,00	0,00	0,00	900.000,00	399.000,00	247.595,40	211.114,20	211.114,20	652.404,60
	001002001001 - Recursos Propios	900.000,00	0,00	0,00	900.000,00	399.000,00	247.595,40	211.114,20	211.114,20	652.404,60
30909	Otros n.e.p	13.282.720,53	0,00	0,00	13.282.720,53	9.562.784,22	8.826.784,22	7.964.044,42	7.964.044,42	4.455.936,31
	001002001001 - Recursos Propios	13.282.720,53	0,00	0,00	13.282.720,53	9.562.784,22	8.826.784,22	7.964.044,42	7.964.044,42	4.455.936,31
40000	BIENES DE USO	20.243.829,08	2.560.500,00	2.560.500,00	20.243.829,08	1.799.969,45	1.271.891,45	1.019.319,45	1.000.488,95	18.971.937,63
40100	Bienes Preexistentes	0,00	0,00	0,00	0,00	0,00	0,00	0,00	0,00	0,00
40200	Construcciones	9.000.000,00	0,00	2.000.000,00	7.000.000,00	0,00	0,00	0,00	0,00	7.000.000,00
	Construcciones en bienes de dominio pri	9.000.000,00	0,00	2.000.000,00	7.000.000,00	0,00	0,00	0,00	0,00	7.000.000,00
40201	001002001001 - Recursos Propios	9.000.000,00	0,00	2.000.000,00	7.000.000,00	0,00	0,00	0,00	0,00	7.000.000,00
40300	Maquinaria y equipo	10.793.829,08	2.439.000,00	560.500,00	12.672.329,08	1.799.969,45	1.271.891,45	1.019.319,45	1.000.488,95	11.400.437,63
40302	Equipo de transporte, tracción y elevació	1.400.000,04	2.000.000,00	0,00	3.400.000,04	0,00	0,00	0,00	0,00	3.400.000,04
	001002001001 - Recursos Propios	1.400.000,04	2.000.000,00	0,00	3.400.000,04	0,00	0,00	0,00	0,00	3.400.000,04
40303	Equipo sanitario y de laboratorio	4.823.829,00	0,00	0,00	4.823.829,00	1.619.322,33	1.091.244,33	876.172,33	876.172,33	3.732.584,67
	001002001001 - Recursos Propios	4.823.829,00	0,00	0,00	4.823.829,00	1.619.322,33	1.091.244,33	876.172,33	876.172,33	3.732.584,67
40304	Equipo de comunicación y señalamiento	400.000,00	0,00	0,00	400.000,00	11.238,02	11.238,02	11.238,02	6.197,52	388.761,98
	001002001001 - Recursos Propios	400.000,00	0,00	0,00	400.000,00	11.238,02	11.238,02	11.238,02	6.197,52	388.761,98
40305	Equipo educacional y recreativo	60.000,00	100.000,00	0,00	160.000,00	2.579,81	2.579,81	2.579,81	2.579,81	157.420,19
	001002001001 - Recursos Propios	60.000,00	100.000,00	0,00	160.000,00	2.579,81	2.579,81	2.579,81	2.579,81	157.420,19
40306	Equipo para computación	1.660.000,00	0,00	221.500,00	1.438.500,00	47.633,00	47.633,00	47.633,00	47.633,00	1.390.867,00
	001002001001 - Recursos Propios	1.660.000,00	0,00	221.500,00	1.438.500,00	47.633,00	47.633,00	47.633,00	47.633,00	1.390.867,00
40307	Equipo de oficina y muebles	1.700.000,04	0,00	339.000,00	1.361.000,04	14.278,18	14.278,18	14.278,18	14.278,18	1.346.721,86
	001002001001 - Recursos Propios	1.700.000,04	0,00	339.000,00	1.361.000,04	14.278,18	14.278,18	14.278,18	14.278,18	1.346.721,86
40308	Herramientas y repuestos mayores	385.000,00	0,00	0,00	385.000,00	0,00	0,00	0,00	0,00	385.000,00
	001002001001 - Recursos Propios	385.000,00	0,00	0,00	385.000,00	0,00	0,00	0,00	0,00	385.000,00
		385.000,00	0,00	0,00	385.000,00	0,00	0,00	0,00	0,00	385.000,00



Página: 6
FOLIO 17
Comodoro C. Santos
OSPIF

OSPIF
M.R.



Provincia de Tierra del Fuego,
Antártida e Islas del Atlántico Sur.
República Argentina.


ADMINISTRACIÓN PROVINCIAL

EJECUCIÓN DE GASTOS POR OBJETO A NIVEL DE PARCIAL

Organismo: Obra Social TDF

Mes: 6 Año: 2018

COD. GASTO	GASTOS CON FINANCIAMIENTOS	CRED ORIGINAL	AUMENTOS	DISMINUCIONES	CRED VIGENTE	COMPROMISO	DEVENGADO	MAND A PAGAR	PAGADO	NO EJECUTADO
40309	Equipos varios	365.000,00	339.000,00	0,00	704.000,00	104.918,11	104.918,11	67.418,11	53.628,11	599.081,89
	001002001001 - Recursos Propios	365.000,00	339.000,00	0,00	704.000,00	104.918,11	104.918,11	67.418,11	53.628,11	599.081,89
40500	Libros, revistas y otros elementos coleccion	300.000,00	0,00	0,00	300.000,00	0,00	0,00	0,00	0,00	300.000,00
	001002001001 - Recursos Propios	300.000,00	0,00	0,00	300.000,00	0,00	0,00	0,00	0,00	300.000,00
40800	Activos intangibles	150.000,00	121.500,00	0,00	271.500,00	0,00	0,00	0,00	0,00	271.500,00
	Programas de computación	150.000,00	121.500,00	0,00	271.500,00	0,00	0,00	0,00	0,00	271.500,00
	001002001001 - Recursos Propios	150.000,00	121.500,00	0,00	271.500,00	0,00	0,00	0,00	0,00	271.500,00
50000	TRANSFERENCIAS	70.200.955,68	282.344,18	282.344,18	70.200.955,68	19.163.809,40	15.946.996,21	15.673.486,56	15.555.736,56	54.253.959,47
50100	Transferencias al Sector Privado p/ financia	70.200.955,68	60.664,18	282.344,18	69.979.275,68	19.159.809,40	15.942.996,21	15.669.486,56	15.551.736,56	54.036.279,47
50104	Ayudas sociales a personas	70.200.955,68	60.664,18	282.344,18	69.979.275,68	19.159.809,40	15.942.996,21	15.669.486,56	15.551.736,56	54.036.279,47
	001002001001 - Recursos Propios	70.200.955,68	60.664,18	282.344,18	69.979.275,68	19.159.809,40	15.942.996,21	15.669.486,56	15.551.736,56	54.036.279,47
50200	Transferencias al Sector Privado p/ financia	0,00	0,00	0,00	0,00	0,00	0,00	0,00	0,00	0,00
50300	Transferencias al Sector Público Nacional p	0,00	0,00	0,00	0,00	0,00	0,00	0,00	0,00	0,00
50400	Transferencias al Sector Público Nacional p	0,00	0,00	0,00	0,00	0,00	0,00	0,00	0,00	0,00
50500	Transferencias al Sector Público empresaria	0,00	0,00	0,00	0,00	0,00	0,00	0,00	0,00	0,00
50700	Transferencias a Inst. Prov y Munic. para fina	0,00	221.680,00	0,00	221.680,00	4.000,00	4.000,00	4.000,00	4.000,00	217.680,00
	Trasf. a gobiernos provinciales	0,00	221.680,00	0,00	221.680,00	4.000,00	4.000,00	4.000,00	4.000,00	217.680,00
	001002001001 - Recursos Propios	0,00	221.680,00	0,00	221.680,00	4.000,00	4.000,00	4.000,00	4.000,00	217.680,00
50705	Transferencias a otras instituciones publi	0,00	0,00	0,00	0,00	0,00	0,00	0,00	0,00	0,00
	001002001001 - Recursos Propios	0,00	0,00	0,00	0,00	0,00	0,00	0,00	0,00	0,00
50800	Transferencias a Inst. Prov. y Munic. para fin	0,00	0,00	0,00	0,00	0,00	0,00	0,00	0,00	0,00
50900	Transferencias al Exterior	0,00	0,00	0,00	0,00	0,00	0,00	0,00	0,00	0,00
60000	ACTIVOS FINANCIEROS	142.503.252,28	0,00	0,00	142.503.252,28	35.660.042,31	29.900.611,24	28.094.336,12	27.005.084,86	112.602.641,04
60100	Aportes de capital	0,00	0,00	0,00	0,00	0,00	0,00	0,00	0,00	0,00
60200	Prestamos a corto plazo	0,00	0,00	0,00	0,00	0,00	0,00	0,00	0,00	0,00
60300	Préstamos a largo plazo	0,00	0,00	0,00	0,00	0,00	0,00	0,00	0,00	0,00
60400	Títulos y valores	0,00	0,00	0,00	0,00	0,00	0,00	0,00	0,00	0,00
60500	Inremento de disponibilidades	0,00	0,00	0,00	0,00	0,00	0,00	0,00	0,00	0,00
60600	Inremento de cuentas a cobrar	142.503.252,28	0,00	0,00	142.503.252,28	35.660.042,31	29.900.611,24	28.094.336,12	27.005.084,86	112.602.641,04
60602	Inremento de otras cuentas a cobrar a c	142.503.252,28	0,00	0,00	142.503.252,28	35.660.042,31	29.900.611,24	28.094.336,12	27.005.084,86	112.602.641,04
	001002001001 - Recursos Propios	142.503.252,28	0,00	0,00	142.503.252,28	35.660.042,31	29.900.611,24	28.094.336,12	27.005.084,86	112.602.641,04





Provincia de Tierra del Fuego,
Antártida e Islas del Atlántico Sur.
República Argentina.

ADMINISTRACIÓN PROVINCIAL


EJECUCIÓN DE GASTOS POR OBJETO A NIVEL DE PARCIAL


Organismo: Obra Social TDF

Mes: 6

Año: 2018

COD. GASTO	GASTOS CON FINANCIAMIENTOS	CRED ORIGINAL	AUMENTOS	DISMINUCIONES	CRED VIGENTE	COMPROMISO	DEVENGADO	MAND A PAGAR	PAGADO	NO EJECUTADO
60700	Incremento de documentos a cobrar	0,00	0,00	0,00	0,00	0,00	0,00	0,00	0,00	0,00
60800	Incremento de activos diferidos y adelantos	0,00	0,00	0,00	0,00	0,00	0,00	0,00	0,00	0,00
70000	SERVICIO DE LA DEUDA Y DISMINUCIÓN D	36.000.000,00	0,00	0,00	36.000.000,00	0,00	0,00	0,00	0,00	36.000.000,00
70100	Servicio de la deuda interna	0,00	0,00	0,00	0,00	0,00	0,00	0,00	0,00	0,00
70200	Servicio de la deuda externa	0,00	0,00	0,00	0,00	0,00	0,00	0,00	0,00	0,00
70300	Intereses por préstamos recibidos	0,00	0,00	0,00	0,00	0,00	0,00	0,00	0,00	0,00
70400	Disminución de préstamos a corto plazo	0,00	0,00	0,00	0,00	0,00	0,00	0,00	0,00	0,00
70500	Disminución de préstamos a largo plazo	0,00	0,00	0,00	0,00	0,00	0,00	0,00	0,00	0,00
70600	Disminución de cuentas y documentos a pa	36.000.000,00	0,00	0,00	36.000.000,00	0,00	0,00	0,00	0,00	36.000.000,00
70602	Disminución de otras cuentas a pagar a c	36.000.000,00	0,00	0,00	36.000.000,00	0,00	0,00	0,00	0,00	36.000.000,00
	001002001001 - Recursos Propios									
70700	Disminución de depósitos en instituciones p	0,00	0,00	0,00	0,00	0,00	0,00	0,00	0,00	0,00
70800	Disminución de otros pasivos	0,00	0,00	0,00	0,00	0,00	0,00	0,00	0,00	0,00
70900	Conversión de la deuda	0,00	0,00	0,00	0,00	0,00	0,00	0,00	0,00	0,00
80000	OTROS GASTOS	0,00	0,00	0,00	0,00	0,00	0,00	0,00	0,00	0,00
80100	Intereses de Instituciones Publicas Financie	0,00	0,00	0,00	0,00	0,00	0,00	0,00	0,00	0,00
80200	Depreciación y amortización	0,00	0,00	0,00	0,00	0,00	0,00	0,00	0,00	0,00
80300	Descuentos y bonificaciones	0,00	0,00	0,00	0,00	0,00	0,00	0,00	0,00	0,00
80400	Otras pérdidas	0,00	0,00	0,00	0,00	0,00	0,00	0,00	0,00	0,00
80500	Disminución del patrimonio	0,00	0,00	0,00	0,00	0,00	0,00	0,00	0,00	0,00
90000	GASTOS FIGURATIVOS	0,00	0,00	0,00	0,00	0,00	0,00	0,00	0,00	0,00
90100	Gastos Figurativos de la Adm. Prov. para tr	0,00	0,00	0,00	0,00	0,00	0,00	0,00	0,00	0,00
90200	Gastos Figurativos de la Adm. Provincial pa	0,00	0,00	0,00	0,00	0,00	0,00	0,00	0,00	0,00
90300	Gastos Figurativos de la Adm. Provincial pa	0,00	0,00	0,00	0,00	0,00	0,00	0,00	0,00	0,00
990000	TOTAL DE GASTOS	1.759.624.927,71	156.621.293,41	156.621.293,41	1.759.624.927,71	1.142.562.661,60	660.553.356,57	608.254.789,69	573.789.693,16	1.099.071.571,14


 Adalberto José Santos
 Comandante en Jefe
 OSPTF





Provincia de Tierra del Fuego,
Antártida e Islas del Atlántico Sur.
República Argentina.

ADMINISTRACIÓN PROVINCIAL

EJECUCIÓN DE GASTOS POR OBJETO A NIVEL DE PARCIAL

Organismo: Obra Social TDF

Mes: 6

Año: 2018

TOTALES POR FINANCIAMIENTO

COD. GASTO	GASTOS CON FINANCIAMIENTOS	CRED ORIGINAL	AUMENTOS	DISMINUCIONES	CRED VIGENTE	COMPROMISO	DEVENGADO	MAND A PAGAR	PAGADO	NO EJECUTADO
10000	GASTOS EN PERSONAL	198.939.324,02	4.206.000,00	4.206.000,00	198.939.324,02	85.342.971,47	85.342.971,47	85.342.971,47	66.013.704,11	113.596.352,55
	001002001001 Recursos Propios	198.939.324,02	4.206.000,00	4.206.000,00	198.939.324,02	85.342.971,47	85.342.971,47	85.342.971,47	66.013.704,11	113.596.352,55
20000	BIENES DE CONSUMO	288.152.666,58	325.000,00	325.000,00	288.152.666,58	132.088.403,69	93.882.662,53	89.481.942,13	88.321.350,13	194.270.004,05
	001002001001 Recursos Propios	288.152.666,58	325.000,00	325.000,00	288.152.666,58	132.088.403,69	93.882.662,53	89.481.942,13	88.321.350,13	194.270.004,05
30000	SERVICIOS NO PERSONALES	1.003.584.900,07	149.247.449,23	149.247.449,23	1.003.584.900,07	868.507.465,28	434.208.223,67	388.642.733,96	375.893.328,55	569.376.676,40
	001002001001 Recursos Propios	1.003.584.900,07	149.247.449,23	149.247.449,23	1.003.584.900,07	868.507.465,28	434.208.223,67	388.642.733,96	375.893.328,55	569.376.676,40
40000	BIENES DE USO	20.243.829,08	2.560.500,00	2.560.500,00	20.243.829,08	1.799.969,45	1.271.891,45	1.019.319,45	1.000.488,95	18.971.937,63
	001002001001 Recursos Propios	20.243.829,08	2.560.500,00	2.560.500,00	20.243.829,08	1.799.969,45	1.271.891,45	1.019.319,45	1.000.488,95	18.971.937,63
50000	TRANSFERENCIAS	70.200.955,68	282.344,18	282.344,18	70.200.955,68	19.163.809,40	15.946.996,21	15.673.486,56	15.555.736,56	54.253.959,47
	001002001001 Recursos Propios	70.200.955,68	282.344,18	282.344,18	70.200.955,68	19.163.809,40	15.946.996,21	15.673.486,56	15.555.736,56	54.253.959,47
60000	ACTIVOS FINANCIEROS	142.503.252,28	0,00	0,00	142.503.252,28	35.660.042,31	29.900.611,24	28.094.336,12	27.005.084,86	112.602.641,04
	001002001001 Recursos Propios	142.503.252,28	0,00	0,00	142.503.252,28	35.660.042,31	29.900.611,24	28.094.336,12	27.005.084,86	112.602.641,04
70000	SERVICIO DE LA DEUDA Y DISMINUCIÓN D	36.000.000,00	0,00	0,00	36.000.000,00	0,00	0,00	0,00	0,00	36.000.000,00
	001002001001 Recursos Propios	36.000.000,00	0,00	0,00	36.000.000,00	0,00	0,00	0,00	0,00	36.000.000,00
	TOTAL	1.759.624.927,71	156.621.293,41	156.621.293,41	1.759.624.927,71	1.142.562.661,60	660.553.356,57	608.254.789,69	573.789.693,16	1.099.071.571,14

Adalberto José Santos
Centador General
OSPTF





Provincia de Tierra del Fuego,
Antártida e Islas del Atlántico Sur.
República Argentina.

ADMINISTRACIÓN PROVINCIAL


EVOLUCIÓN DE LA DEUDA PÚBLICA

MES 6 DE 2018

UNIDAD ORGANIZATIVA: Obra Social TDF

ETAPA: Ninguno

CÓDIGO	CONCEPTO	STOCK al Inicio Ejercicio	INCREMENTOS			DISMINUCIONES			STOCK a Fin de Mes
			PRESUPUEST	NO PRESUPUEST	TOTAL	PRESUPUEST	NO PRESUPUEST	TOTAL	
10000000000	GOBIERNO NACIONAL	0,00	0,00	0,00	0,00	0,00	0,00	0,00	0,00
10100000000	Deuda de la Administració	0,00	0,00	0,00	0,00	0,00	0,00	0,00	0,00
20000000000	PRESTAMOS DEL SECTOR	0,00	0,00	0,00	0,00	0,00	0,00	0,00	0,00
30000000000	PRESTAMOS DEL SECTOR	0,00	0,00	0,00	0,00	0,00	0,00	0,00	0,00
40000000000	TÍTULOS PÚBLICOS	0,00	0,00	0,00	0,00	0,00	0,00	0,00	0,00
50000000000	OTROS PASIVOS	183.703.864,1	86.763.663,41	0,00	86.763.663,41	0,00	118.920.666,98	118.920.666,98	151.546.860,53
50100000000	DEUDA CONSOLIDADA	0,00	0,00	0,00	0,00	0,00	0,00	0,00	0,00
50200000000	DEUDA FLOTANTE	183.703.864,1	86.763.663,41	0,00	86.763.663,41	0,00	118.920.666,98	118.920.666,98	151.546.860,53
50201000000	Personal	13.586.546,06	19.329.267,36	0,00	19.329.267,36	0,00	13.113.897,85	13.113.897,85	19.801.915,57
50202000000	Bienes de Consumo	13.908.885,98	5.561.312,40	0,00	5.561.312,40	0,00	12.651.458,32	12.651.458,32	6.818.740,06
50203000000	Servicios no Personales	141.541.652,1	58.314.895,12	0,00	58.314.895,12	0,00	85.974.512,99	85.974.512,99	113.882.034,28
50204000000	Bienes de Uso	823.761,66	271.402,50	0,00	271.402,50	0,00	593.155,00	593.155,00	502.009,16
50204010000	Construcciones	0,00	0,00	0,00	0,00	0,00	0,00	0,00	0,00
50204090000	Otros Bs de Uso	823.761,66	271.402,50	0,00	271.402,50	0,00	593.155,00	593.155,00	502.009,16
50205000000	Transferencias	2.137.632,86	391.259,65	0,00	391.259,65	0,00	1.601.163,84	1.601.163,84	927.728,67
50206000000	Otros Gastos	11.705.385,39	2.895.526,38	0,00	2.895.526,38	0,00	4.986.478,98	4.986.478,98	9.614.432,79
50207000000	Gastos Figurativos	0,00	0,00	0,00	0,00	0,00	0,00	0,00	0,00
50208000000	Servicios de la Deuda	0,00	0,00	0,00	0,00	0,00	0,00	0,00	0,00
50212000000	Letras de Tesorería (1)	0,00	0,00	0,00	0,00	0,00	0,00	0,00	0,00
50300000000	OTRAS DEUDAS	0,00	0,00	0,00	0,00	0,00	0,00	0,00	0,00
60000000000	AVALES Y GARANTÍAS	0,00	0,00	0,00	0,00	0,00	0,00	0,00	0,00
80000000000	TOTAL	183.703.864,1	86.763.663,41	0,00	86.763.663,41	0,00	118.920.666,98	118.920.666,98	151.546.860,53


Adalberto José Santos
Comandante General
OSPTE

OSPTE
MR



Provincia de Tierra del Fuego,
Antártida e Islas del Atlántico Sur

PLANILLA EN ETAPA: Ninguno

UNIDAD ORGANIZATIVA: 212 Obra Social TDF

PROVINCIA DE TIERRA DEL FUEGO

CUENTAS BANCARIAS

MES 6 DE 2018

Nº Cuenta	Tipo de Cuenta	Moneda	Banco	Saldo Libro Banco	Saldo Extracto	Firmantes	Instrumento Legal	Fondo Tipo
1	Plazo Fijo	Peso	Bco. Tierra del Fuego	0,00	0,00			Recursos de Afectación
2130164633	Cuenta Corriente	Peso	Bco. Tierra del Fuego	73.395,63	72.407,11			Recursos de Afectación
336879	Cuenta Corriente	Peso	Bco. Tierra del Fuego	51.272.451,15	51.260.456,10			Recursos de Afectación
336888	Cuenta Corriente	Peso	Bco. Tierra del Fuego	86.752,37	86.752,37			Recursos de Afectación
337301-00	Cuenta Corriente	Peso	Bco. Tierra del Fuego	4.897.901,66	4.897.901,66			Fondos Permanentes
337311	Cuenta Corriente	Peso	Bco. Tierra del Fuego	2.013.717,00	2.013.717,00			Fondos Permanentes
337320	Cuenta Corriente	Peso	Bco. Tierra del Fuego	1.511.524,58	1.511.524,58			Fondos Permanentes
337339-00	Cuenta Corriente	Peso	Bco. Tierra del Fuego	85.498,77	85.498,77			Fondos Permanentes
337348-00	Cuenta Corriente	Peso	Bco. Tierra del Fuego	564.224,69	564.224,69			Fondos Permanentes
337357	Cuenta Corriente	Peso	Bco. Tierra del Fuego	1.953.773,84	1.953.773,84			Fondos Permanentes
337400-00	Cuenta Corriente	Peso	Bco. Tierra del Fuego	71.921,98	71.921,98			Fondos Permanentes
337419	Cuenta Corriente	Peso	Bco. Tierra del Fuego	1.818.907,57	1.818.907,57			Fondos Permanentes
337437	Cuenta Corriente	Peso	Bco. Tierra del Fuego	2.030.860,42	2.030.860,42			Fondos Permanentes
337455	Cuenta Corriente	Peso	Bco. Tierra del Fuego	601.934,93	601.934,93			Fondos Permanentes

Por Banco

Moneda	Saldo Libro Banco	Saldo Extracto
Peso	66.982.864,59	66.969.881,02
Dólar	0,00	0,00

Por Tipo de Cuenta

Moneda	Saldo Libro Banco	Saldo Extracto
Peso	66.982.864,59	66.969.881,02
Dólar	0,00	0,00

Moneda	Saldo Libro Banco	Saldo Extracto
Peso	0,00	0,00
Dólar	0,00	0,00

O.S.P.T.F.
MR.

[Handwritten Signature]
Adolfo José Santos
Contador General
OSPTF

No. 22
FOLIO



Provincia de Tierra del Fuego,
Antártida e Islas del Atlántico Sur

PLANILLA EN ETAPA: Ninguno

UNIDAD ORGANIZATIVA: 212 Obra Social TDF

PROVINCIA DE TIERRA DEL FUEGO

CUENTAS BANCARIAS

MES 6 DE 2018

Totales Generales

TOTALES GENERALES	Moneda		Saldo Libro Banco	Saldo Extracto
	Peso	Dólar		
	66.962.864,59	0,00		66.969.881,02
				0,00

[Handwritten Signature]
Adalberto José Santos
Contador General
OSPTE

OSPTE
mf.





Provincia de Tierra del Fuego,
Antártida e Islas del Atlántico Sur
República Argentina


PROVINCIA DE TIERRA DEL FUEGO


NOMINA DE PERSONAL

ORGANISMO: Obra Social TDF
ETAPA: Ninguno
MES 6 DE 2018

En Pesos

COD	ESCALAFONES	APORTES PATRONALES (a)	REMUNERACIONES (b)	ADICIONALES (c)	SUB TOTAL (a+b+c)(d)	ASIGNACIONES FAMILIARES (e)	TOTAL (f=d+e)	APORTES PERSONALES (g)	SUELDO LÍQUIDO (f-a-g)
10	Autoridades Superiores	316.278,37	66.104,24	852.215,66	1.234.598,27	18.339,60	1.252.937,87	224.938,45	711.721,05
11	Otros - Escalafones Propios	3.349.184,19	2.107.786,47	7.664.217,49	13.121.188,15	276.722,60	13.397.910,75	2.374.646,35	7.674.080,2
12	SUBTOTAL I	3.665.462,56	2.173.890,71	8.516.433,15	14.355.786,42	295.062,20	14.650.848,62	2.599.584,80	8.385.801,2
13	DOCENTES	0,00	0,00	0,00	0,00	0,00	0,00	0,00	0,00
17	SUBTOTAL (sin S.A.C.)	3.665.462,56	2.173.890,71	8.516.433,15	14.355.786,42	295.062,20	14.650.848,62	2.599.584,80	8.385.801,2
18	SAC - Autoridades Superior	0,00	0,00	0,00	0,00	0,00	0,00	0,00	0,00
19	SAC - Resto	0,00	0,00	5.230.418,74	5.230.418,74	0,00	5.230.418,74	0,00	5.230.418,7
20	SUBTOTAL (incluido el SAC	3.665.462,56	2.173.890,71	13.746.851,89	19.586.205,16	295.062,20	19.881.267,36	2.599.584,80	13.616.220,
30	TOTAL	3.665.462,56	2.173.890,71	13.746.851,89	19.586.205,16	295.062,20	19.881.267,36	2.599.584,80	13.616.220,


Adalberto José Santos
Contador General
OSPTF



PROVINCIA DE TIERRA DEL FUEGO
ADMINISTRACION PROVINCIAL

COMPOSICION DEL GASTO POR FINALIDAD-FUNCION Y CARACTER ECONOMICO

ESTOS CORRIENTES		GASTOS DE CAPITAL							APLICACIONES FINANCIERAS					
NO LES	RENTAS DE LA PROPIEDAD	PRESTAC SEG SOCIAL	TRANSFEREN- CIAS	OTROS	TOTAL (b)	BIENES DE USO			OTROS	TRANSFEREN- CIAS	INVERSION FCIERA	TOTAL (c)	ACTIVOS FINANCIEROS	SERVICIOS DE LA DEUDA
						CONSTRUC- CIONES	BIENES PRE- EXISTENTES	MAQUINARIA Y EQUIPOS						
0,00	0,00	0,00	0,00	0,00	0,00	0,00	0,00	0,00	0,00	0,00	0,00	0,00	0,00	0,00
0,00	0,00	0,00	0,00	0,00	0,00	0,00	0,00	0,00	0,00	0,00	0,00	0,00	0,00	0,00
223,67	0,00	0,00	15.946.996,21	0,00	1.271.891,45	0,00	0,00	1.271.891,45	0,00	0,00	0,00	29.900.611,24	0,00	0,00
223,67	0,00	0,00	15.946.996,21	0,00	1.271.891,45	0,00	0,00	1.271.891,45	0,00	0,00	0,00	29.900.611,24	0,00	0,00
0,00	0,00	0,00	0,00	0,00	0,00	0,00	0,00	0,00	0,00	0,00	0,00	0,00	0,00	0,00
0,00	0,00	0,00	15.946.996,21	0,00	1.271.891,45	0,00	0,00	1.271.891,45	0,00	0,00	0,00	29.900.611,24	0,00	0,00

Adalberto José Santos
Contador General
OSPTF



PROVINCIA DE TIERRA DEL FUEGO
ADMINISTRACION PROVINCIAL

COMPOSICION DEL GASTO POR FINALIDAD-FUNCION Y CARACTER ECONOMICO



Provincia de Tierra del Fuego, Antártida e Islas del Atlántico Sur
República Argentina

ORGANISMO: Obra Social TDF
ETAPA: Pagado
MES DE 2018
TRIMESTRE 2

CODIGO	CONCEPTO	TOTAL GENERAL (A)+(B)+(C)	GASTOS CORRIENTES										GASTOS DE CAPITAL						APLICACIONES FINANCIERAS		
			GASTOS EN PERSONAL		BIENES DE CONSUMO		SERVICIOS NO PERSONALES	RENTAS DE LA PROPIEDAD	PRESTAC SOCIAL	TRANSFERENCIAS	OTROS	TOTAL (B)	CONSTRUCCIONES	BIENES DE USO		OTROS	TRANSFERENCIAS	INVERSION FCIERA	TOTAL (C)	ACTIVOS FINANCIEROS	SERVICIOS DE LA DEUDA
			TOTAL (A)	GASTOS EN PERSONAL	BIENES DE CONSUMO	GASTOS EN PERSONAL								BIENES PRE-EXISTENTES	MAQUINARIA Y EQUIPOS						
10000000	ADMINISTRACION GUBERNAMENTAL	0,00	0,00	0,00	0,00	0,00	0,00	0,00	0,00	0,00	0,00	0,00	0,00	0,00	0,00	0,00	0,00	0,00	0,00	0,00	
20000000	SERVICIOS DE SEGURIDAD	0,00	0,00	0,00	0,00	0,00	0,00	0,00	0,00	0,00	0,00	0,00	0,00	0,00	0,00	0,00	0,00	0,00	0,00	0,00	
30000000	SERVICIOS SOCIALES	573 789 693,16	545 784 119,35	66 013 704,11	88 321 350,13	375 893 328,55	0,00	0,00	0,00	0,00	1 000 488,95	0,00	0,00	0,00	0,00	0,00	0,00	27 005 084,86	0,00	0,00	
30300000	Seguridad Social	573 789 693,16	545 784 119,35	66 013 704,11	88 321 350,13	375 893 328,55	0,00	0,00	0,00	0,00	1 000 488,95	0,00	0,00	0,00	0,00	0,00	0,00	27 005 084,86	0,00	0,00	
40000000	SERVICIOS ECONOMICOS	0,00	0,00	0,00	0,00	0,00	0,00	0,00	0,00	0,00	0,00	0,00	0,00	0,00	0,00	0,00	0,00	0,00	0,00	0,00	
50000000	DEUDA PUBLICA	0,00	0,00	0,00	0,00	0,00	0,00	0,00	0,00	0,00	0,00	0,00	0,00	0,00	0,00	0,00	0,00	0,00	0,00	0,00	
60000000	TOTAL	573 789 693,16	545 784 119,35	66 013 704,11	88 321 350,13	375 893 328,55	0,00	0,00	0,00	0,00	1 000 488,95	0,00	0,00	0,00	0,00	0,00	0,00	27 005 084,86	0,00	0,00	

Adolfo José Santos
Contador General
OSPTE



S.P.T.F. *nr*



Provincia de Tierra del Fuego,
Antártida e Islas del Atlántico Sur.
República Argentina.

PLANTA OCUPADA DE PERSONAL

Organismo: 212 Obra Social TDF

Valores Expresados en Pesos

Mes: 6

Año: 2018



Adrián José Santos
Contador General
OSPTE

CÓDIGO	DESCRIPCIÓN	SI LEY PRESUP. APROBADA		SI MODIFIC. PRESUP.		SI EJECUCIÓN PRESUPUESTARIA				COSTO SALARIAL	
		CARGOS APROBADOS	CRÉDITO APROBADO	AUM/DISM	VIGENTE	CANTIDAD DE CARGOS		VACANTE	PERMANENTE	TEMPORARIA	
						PERMANENTE	TEMPORARIA				
10000000000	ENCUADRAMIENTO GENERAL	214	186.832.994,74	0	214	182	20	202	74.221.218,05	10.718.859,37	
10100000000	AUTORIDADES SUPERIORES	4	4.701.399,47	0	4	0	4	4	0,00	2.446.884,20	
10102000000	Vocal	3	3.303.213,72	0	3	0	3	3	0,00	1.590.581,25	
10104000000	Presidente	1	1.398.185,75	0	1	0	1	1	0,00	856.302,95	
10200000000	PERSONAL DE GABINETE	13	14.126.052,54	0	13	0	11	11	0,00	6.251.034,19	
10205000000	Contador General	1	1.275.972,25	0	1	0	1	1	0,00	651.868,03	
10206000000	Auditor Interno	1	1.300.193,06	0	1	0	1	1	0,00	673.689,33	
10207000000	Delegado Buenos Aires	1	990.964,10	0	1	0	1	1	0,00	502.174,51	
10208000000	Delegado Rio Grande	1	990.964,10	0	1	0	1	1	0,00	451.264,22	
10209000000	Secretario Privado	1	956.008,87	0	1	0	1	1	0,00	2.298.485,41	
10212000000	Coordinador	4	5.033.469,07	0	4	0	4	4	0,00	451.264,22	
10240000000	Delegado Tolhuin	1	990.964,10	0	1	0	1	1	0,00	526.416,51	
10250000000	Subcoordinador	2	1.761.713,60	0	2	0	1	1	0,00	711.419,81	
10260000000	Representación Cordoba	1	825.803,39	0	1	0	1	1	0,00	435.716,37	
10300000000	PERSONAL DIRECTIVO	0	0,00	0	0	0	0	0	0,00	0,00	
10400000000	PERSONAL SUPERIOR	0	0,00	0	0	0	0	0	0,00	0,00	
10500000000	PERSONAL ADMINISTRATIVO Y TECNICO	193	165.119.788,75	0	193	178	5	183	72.769.592,81	2.020.940,98	
10501000000	Categoría 24	10	12.545.126,65	0	10	10	0	10	5.866.272,52	0,00	
10502000000	Categoría 23	10	11.254.660,17	0	10	10	0	10	5.071.780,18	0,00	
10503000000	Categoría 22	23	23.416.677,88	0	23	19	0	19	9.676.892,59	0,00	
10504000000	Categoría 21	61	53.973.181,68	0	61	51	5	56	22.383.382,87	0,00	
10505000000	Categoría 20	3	2.783.243,90	0	3	2	0	2	1.203.923,40	2.020.940,98	
10506000000	Categoría 19	7	5.414.895,26	0	7	7	0	7	2.718.433,71	0,00	
10507000000	Categoría 18	1	801.537,54	0	1	2	0	2	654.102,26	0,00	
10508000000	Categoría 17	0	0,00	0	0	0	0	0	0,00	0,00	
10509000000	Categoría 16	6	4.523.089,72	0	6	6	0	6	1.994.517,72	0,00	
10510000000	Categoría 15	3	2.351.765,56	0	3	3	0	3	1.224.983,82	0,00	
10511000000	Categoría 14	5	3.868.512,08	0	5	5	0	5	1.911.629,41	0,00	
10512000000	Categoría 13	2	1.485.805,74	0	2	2	0	2	758.114,22	0,00	
10515000000	Categoría 10	62	42.821.302,57	0	62	61	0	61	19.305.580,11	0,00	
10600000000	PERSONAL DE OBRAS, MAESTRANZA Y SERVICIOS	4	2.885.753,98	0	4	4	0	4	1.451.625,24	0,00	
10606000000	Categoría 14	1	720.178,63	0	1	1	0	1	363.110,54	0,00	
10607000000	Categoría 13	3	2.165.575,35	0	3	3	0	3	1.088.514,70	0,00	
20000000000	ENCUADRAMIENTO PARTICULAR	0	0,00	0	0	0	0	0	0,00	0,00	
30000000000	TOTAL	214	186.832.994,74	0	214	182	20	202	74.221.218,05	10.718.859,37	
40000000000	PERSONAL ADSCRITO AL ORGANISMO/ENTE	0	0,00	0	0	0	2	2	0,00	402.894,05	

OBSERVACIONES

Número: 1 Usuario: MMREINO Fecha: 14/08/18 10:03
 Si Ley Presupuestaria Aprobada: Personal adscripto \$ 977.582,11. Servicios extraordinarios \$ 7.371.051,37. Asignaciones familiares \$ 2.367.438,26. Asistencia social al personal \$ 1.390.257,54.
 Si Ejecución Presupuestaria: Personal adscripto: 2, \$ 402.894,05

[Handwritten signature]
 Adrián José Santos
 Contador General
 OSPTE

OSPTE
 MF




Provincia de Tierra del Fuego,
Antártida e Islas del Atlántico Sur
República Argentina

PROVINCIA DE TIERRA DEL FUEGO
ADMINISTRACION PROVINCIAL
ESTADO DE MOVIMIENTO DEL TESORO

MES 6 DE 2018
UNIDAD ORGANIZATIVA: Obra Social TDF

En Pesos

CÓDIGO	CONCEPTO	IMPORTE
1000000000	SALDOS INICIALES	64.520.072,69
1010000000	Fondos Propios	64.520.072,69
1010200000	Bancos	64.520.072,69
10102010000	Cuentas a la Vista	64.520.072,69
1020000000	Fondos de Terceros	0,00
2000000000	INGRESOS	696.079.822,27
2010000000	Fondos Propios	696.079.822,27
2010100000	Tributarios	0,00
2010200000	No Tributarios	498.694,41
2010300000	Contribuciones Seguridad Social	614.984.607,34
2010400000	Venta de Bs y Servicios	20.997.685,22
2010500000	Contribuciones Figurativas	0,00
2010800000	Otros	59.598.835,30
3000000000	EGRESOS	693.617.030,37
3010000000	Gastos en Personal	79.127.601,96
3010100000	Remuneraciones	64.515.445,82
3010200000	Aportes y Cont. a la Seg. Social	14.612.156,14
3020000000	Bienes y Servicios	562.840.649,99
3030000000	Bienes de Uso	1.593.643,95
3040000000	Transferencias	17.156.900,40
3040200000	Otros	17.156.900,40
3060000000	Otros Egresos	31.991.563,84
3070000000	Fondos de Terceros	906.670,23
3080000000	Diferidos Presupuestariamente	0,00
3080100000	Fondos Permanentes	0,00
4000000000	SALDOS FINALES	66.982.864,59
4010000000	Fondos Propios	66.896.112,22
4010200000	Bancos	66.896.112,22
40102010000	Cuentas a la Vista	66.896.112,22
40102020000	Plazos Fijos	0,00
4020000000	Fondos de Terceros	86.752,37
4020500000	Otros	86.752,37
5000000000	DIFERENCIAS	0,00


Adalberto José Santos
Contador General
OSPTF



Provincia de Tierra del Fuego,
Antártida e Islas del Atlántico Sur
República Argentina

PROVINCIA DE TIERRA DEL FUEGO


ADMINISTRACION PROVINCIAL
SITUACION DEL TESORO

MES 6 DE 2018

UNIDAD ORGANIZATIVA: Obra Social TDF

En Pesos

CÓDIGO	CONCEPTO	IMPORTE
1000000000	VALORES ACTIVOS	302.042.003,90
1020000000	Bancos	66.982.864,59
1020100000	Libre Disponibilidad	51.359.203,52
1020200000	Afectación Especifica	15.623.661,07
1030000000	Inversiones Financieras	0,00
1030200000	Plazos Fijos	0,00
1040000000	Créditos	235.059.139,31
1040100000	Tesorería General de la Provincia	88.138.942,48
1040102000	Ejercicios Anteriores	88.138.942,48
1040500000	Deudores por Vta Bs. y Serv.	118.365.448,44
1040700000	Otros Créditos	28.554.748,39
1040701000	Al Sector Público	28.554.748,39
10407010100	Administración Central	0,00
10407010900	Otros	28.554.748,39
2000000000	VALORES PASIVOS	151.546.860,53
2010000000	Personal	19.329.267,36
2010100000	Remuneraciones a Pagar	19.329.267,36
2020000000	Proveedores	64.147.610,02
2040000000	Beneficiarios de la Seg. Social	0,00
2070000000	Instituto Prov. Seguridad Social	0,00
2120000000	Obligaciones de Ejercicios Anteriores	64.783.197,12
2140000000	Otros	3.286.786,03
3000000000	DIFERENCIA (1-2)	150.495.143,37


Adalberto José Santos
Contador General
OSPTF

OSPTF
M.R.



PROVINCIA DE TIERRA DEL FUEGO
ADMINISTRACION PROVINCIAL

ORGANISMO: 212 Obra Social TDF
ETAPA: Devengado
MES 6 DE 2018

Provincia de Tierra del Fuego,
Antártida e Islas del Atlántico Sur
República Argentina


STOCK DE DEUDA, USO DEL CRÉDITO Y SERVICIOS DE DEUDA

En Pesos

CÓDIGO	PRESTAMISTA (*)	MONEDA (\$ o US\$)	STOCK	DATOS DEL PERIODO		MONTO ORIGINAL	GARANTÍA	FECHA OPERACIÓN	TASA ANUAL	PLAZO
				AMORTIZACIÓN	INTERESES					
1000000000	GOBIERNO NACIONAL	Peso	0,00	0,00	0,00	0,00		/ /	0,00	
1010000000	Tesoro Nacional	Peso	0,00	0,00	0,00	0,00		/ /	0,00	
1040000000	Financiamiento de Organismos Internacionales	Peso	0,00	0,00	0,00	0,00		/ /	0,00	
1040100000	BID	Peso	0,00	0,00	0,00	0,00		/ /	0,00	
1040200000	BIRF	Peso	0,00	0,00	0,00	0,00		/ /	0,00	
2000000000	ENTIDADES BANCARIAS Y FINANCIERAS	Peso	0,00	0,00	0,00	0,00		/ /	0,00	
2010000000	Entidades Bancarias y Financieras Regidas	Peso	0,00	0,00	0,00	0,00		/ /	0,00	
3000000000	PRESTAMOS DIRECTOS CON ORG. INTERNACIONALE	Peso	0,00	0,00	0,00	0,00		/ /	0,00	
4000000000	DEUDA CONSOLIDADA	Peso	0,00	0,00	0,00	0,00		/ /	0,00	
4060000000	Convenio 022/2013 IPAUSS / In.Fue.Tur.	Peso	0,00	0,00	0,00	0,00		/ /	0,00	
4090000000	Convenio N° 074/14 P. JUDICIAL - IPAUSS	Peso	0,00	0,00	0,00	0,00		/ /	0,00	
5000000000	TITULOS PUBLICOS PROVINCIALES	Peso	0,00	0,00	0,00	0,00		/ /	0,00	
5010000000	Titulos Públicos Locales	Peso	0,00	0,00	0,00	0,00		/ /	0,00	
7000000000	OTROS	Peso	0,00	0,00	0,00	0,00		/ /	0,00	
7010000000	Municipio de Río Grande	Peso	0,00	0,00	0,00	0,00		/ /	0,00	
7020000000	Municipio de Ushuaia	Peso	0,00	0,00	0,00	0,00		/ /	0,00	
8000000000	TOTAL DEUDA PROVINCIAL	Peso	0,00	0,00	0,00	0,00		/ /	0,00	
9000000000	DEUDA FLOTANTE	Peso	151.546.860,53	0,00	0,00	0,00		/ /	0,00	
9010000000	Personal	Peso	19.801.915,57	0,00	0,00	0,00		/ /	0,00	
9020000000	Proveedores	Peso	121.202.783,50	0,00	0,00	0,00		/ /	0,00	
9040000000	Transferencias	Peso	927.728,67	0,00	0,00	0,00		/ /	0,00	
9060000000	Otros	Peso	9.614.432,79	0,00	0,00	0,00		/ /	0,00	
9060900000	Otros	Peso	9.614.432,79	0,00	0,00	0,00		/ /	0,00	

O.S.P.T.F. MR

[Signature]
Adalberto José Santos
Contador General
OSP.F.F.





Provincia de Tierra del Fuego,
Antártida e Islas del Atlántico Sur
República Argentina

PROVINCIA DE TIERRA DEL FUEGO
ADMINISTRACION PROVINCIAL

ORGANISMO: 212 Obra Social TDF
ETAPA: Pagado
MES 6 DE 2018

STOCK DE DEUDA, USO DEL CRÉDITO Y SERVICIOS DE DEUDA

En Pesos

CÓDIGO	PRESTAMISTA (*)	MONEDA (\$ o US\$)	STOCK	DATOS DEL PERIODO		MONTO ORIGINAL	GARANTÍA	FECHA OPERACIÓN	TASA ANUAL	PLAZO
				AMORTIZACIÓN	INTERESES					
1000000000	GOBIERNO NACIONAL	Peso	0,00	0,00	0,00	0,00		/ /	0,00	
2000000000	ENTIDADES BANCARIAS Y FINANCIERAS	Peso	0,00	0,00	0,00	0,00		/ /	0,00	
3000000000	PRESTAMOS DIRECTOS CON ORG. INTERNACIONALE	Peso	0,00	0,00	0,00	0,00		/ /	0,00	
4000000000	DEUDA CONSOLIDADA	Peso	0,00	0,00	0,00	0,00		/ /	0,00	
5000000000	TITULOS PUBLICOS PROVINCIALES	Peso	0,00	0,00	0,00	0,00		/ /	0,00	
7000000000	OTROS	Peso	0,00	0,00	0,00	0,00		/ /	0,00	
8000000000	TOTAL DEUDA PROVINCIAL	Peso	0,00	0,00	0,00	0,00		/ /	0,00	
9000000000	DEUDA FLOTANTE	Peso	151.546.860,53	0,00	0,00	0,00		/ /	0,00	
9010000000	Personal	Peso	19.801.915,57	0,00	0,00	0,00		/ /	0,00	
9020000000	Proveedores	Peso	121.202.783,50	0,00	0,00	0,00		/ /	0,00	
9040000000	Transferencias	Peso	927.728,67	0,00	0,00	0,00		/ /	0,00	
9060000000	Otros	Peso	9.614.432,79	0,00	0,00	0,00		/ /	0,00	
9060900000	Otros	Peso	9.614.432,79	0,00	0,00	0,00		/ /	0,00	

Adolfo José Santos
Contador General
OSPTE

OSPTE
M.R.





PROVINCIA DE TIERRA DEL FUEGO

ADMINISTRACIÓN PROVINCIAL

CARACTERÍSTICAS DE LOS AVALES Y/O GARANTÍAS OTORGADOS

Provincia de Tierra del Fuego,
Antártida e Islas del Atlántico Sur.
República Argentina.

Organismo: Obra Social TDF


Mes: 6 Año: 2018

BENEFICIARIOS	MARCO LEGAL	PROYECTO	PROGRAMA	MONTO DEL CONTRATO	MONEDA	GARANTÍA DE CONTRAPARTE	SALDO ADEUDADO	CONDICIONES FINANCIERAS			CANTIDAD DE CUOTAS	PERIODICIDAD
								PLAZO	GRACIA	TASA		
Detallar (informar al				0,00	Peso	0,00	0,00				0	
Detallar (informar al				0,00	Peso	0,00	0,00				0	
Detallar (informar al				0,00	Peso	0,00	0,00				0	
Detallar (informar al				0,00	Peso	0,00	0,00				0	
Detallar (informar al				0,00	Peso	0,00	0,00				0	
Detallar (informar al				0,00	Peso	0,00	0,00				0	
Detallar (informar al				0,00	Peso	0,00	0,00				0	
Detallar (informar al				0,00	Peso	0,00	0,00				0	
Detallar (informar al				0,00	Peso	0,00	0,00				0	

OBSERVACIONES

Número: 1 Usuario: MIMREINO Fecha: 14/08/18 09:54

Este organismo no registra Avals y Garantías de ningún tipo


 Adalberto José Santos
 Contador Público
 OSPTF



Provincia de Tierra del Fuego,
Antártica e Islas del Atlántico Sur

PROVINCIA DE TIERRA DEL FUEGO

AVANCE FÍSICO Y FINANCIERO DE OBRAS EN EJECUCION

MES 6 DE 2018

PLANILLA EN ETAPA: Ninguno

UNIDAD ORGANIZATIVA: 212 Obra Social TDF

Código	Fuente Financiamiento - Denominación de la Obra	Código Obra	Código BAPIN	Fecha Inicio	Fecha Fin	Clase	Avance Físico (%)	Ubicación Geográfica	Costo Total	Ejecución Acumulada	Estimación a Cierre de Ejercicio
100000000	Fuentes Internas						0,00		0,00	0,00	0,00
101000000	Tesoro Provincial						0,00		0,00	0,00	0,00
102000000	Recursos Propios						0,00		0,00	0,00	0,00
102001700	Obra Social						0,00		0,00	0,00	0,00
102001701	01						0,00		0,00	0,00	0,00
102001702	02						0,00		0,00	0,00	0,00
103000000	Recursos con Afectación Especifica						0,00		0,00	0,00	0,00
103010000	Rec. Afec. Especifica Provinciales						0,00		0,00	0,00	0,00
103020000	Rec. Afect. Especifica Nacionales						0,00		0,00	0,00	0,00
104000000	Transferencias Internas						0,00		0,00	0,00	0,00
200000000	Fuente Externas						0,00		0,00	0,00	0,00
201000000	Transferencias Externas						0,00		0,00	0,00	0,00
202000000	Crédito Externo						0,00		0,00	0,00	0,00
TOTALES:									0,00	0,00	0,00

OSPTF
M.F.

Fecha de Impresión: 16/08/18 13:23:57 REINO, MILAGRO

Página

[Firma]
Araldo José Santos
Contador General
OSPTF





Provincia de Tierra del Fuego,
Antártida e Islas del Atlántico Sur

PROVINCIA DE TIERRA DEL FUEGO

AVANCE FISICO Y FINANCIERO DE OBRAS EN EJECUCION

MES 6 DE 2018

PLANILLA EN ETAPA: Ninguno

UNIDAD ORGANIZATIVA: 212 Obra Social TDF

OBSERVACIONES

Número 1 Usuario: MMREINO Fecha: 14/08/18 09:54

Este organismo no posee obras en ejecución


Adalberto José Santos
Contador General
OSPTF

OSPTF		
M.R.		

Fecha de Impresión: 16/08/18 13:23:57

REINO, MILAGRO

Página





Provincia de Tierra del Fuego,
Antártida e Islas del Atlántico Sur
República Argentina

PROVINCIA DE TIERRA DEL FUEGO

ESQUEMA AHORRO - INVERSION - FINANCIAMIENTO

ORGANISMO: Obra Social TDF
ETAPA: Crédito Vigente
MES 6 DE 2018
TRIMESTRE 2

En Pesos

COD	CONCEPTO	IMPORTE
100000000	I. INGRESOS CORRIENTES	1.560.877.846,85
101000000	TRIBUTARIOS	0,00
101040000	CONTRIBUCIONES A LA SEGURIDAD SOCIAL	1.501.097.771,35
101040100	Aportes y Retenciones que perciben Org. de Prev. y Asist. Soc.	1.501.097.771,35
102000000	NO TRIBUTARIOS	0,00
102020000	Otros No Tributarios	0,00
103000000	VENTA DE BS. Y SERV. DE LA ADMIN. PUBLICA/ ING. OPERACION	59.780.075,50
103130000	Otros	59.780.075,50
104000000	RENTAS DE LA PROPIEDAD	0,00
105000000	TRANSFERENCIAS CORRIENTES	0,00
200000000	II. GASTOS CORRIENTES	1.560.877.846,35
201000000	GASTOS DE CONSUMO	1.490.676.890,67
201010000	Personal	198.939.324,02
201020000	Bienes de Consumo	288.152.666,58
201030000	Servicios	1.003.584.900,07
202000000	RENTAS DE LA PROPIEDAD	0,00
203000000	PRESTACIONES DE LA SEGURIDAD SOCIAL	0,00
204000000	TRANSFERENCIAS CORRIENTES	70.200.955,68
204010000	Al Sector Privado	70.200.955,68
204010800	Otros	70.200.955,68
204020000	Al Sector Público	0,00
204020400	Otros	0,00
300000000	III. RESULTADO ECONOMICO (I-II)	0,50
400000000	IV. INGRESOS DE CAPITAL	0,00
401000000	RECURSOS PROPIOS DE CAPITAL	0,00
402000000	TRANSFERENCIAS DE CAPITAL	0,00
403000000	DISMINUCIÓN DE LA INVERSION FINANCIERA	0,00
500000000	V. GASTOS DE CAPITAL	20.243.829,08
501000000	INVERSION REAL DIRECTA	20.243.829,08
501010000	Maquinaria y Equipo	12.672.329,08
501020000	Construcciones	7.000.000,00
501020200	Con Recursos Afectados	7.000.000,00
501040000	Otros	571.500,00
502000000	TRANSFERENCIAS DE CAPITAL	0,00
502010000	Al Sector Privado	0,00
502010200	a Empresas	0,00
502020000	Al Sector Público	0,00
502020100	Municipios	0,00
503000000	INVERSION FINANCIERA	0,00
600000000	VI. INGRESOS TOTALES (I+IV)	1.560.877.846,85
700000000	VII. GASTOS TOTALES (II+V)	1.581.121.675,43
800000000	VIII. GASTOS PRIMARIOS (VII-Rentas de la Propiedad)	1.581.121.675,43
900000000	IX. RESULTADO FINANCIERO PREVIO A EROG. FIGUR.(VI-VII)	-20.243.828,58
1000000000	X. CONTRIBUCIONES FIGURATIVAS	0,00

Adalberto José Santos
Contador General
OSPTF

OSPTF
R.



PROVINCIA DE TIERRA DEL FUEGO

ESQUEMA AHORRO - INVERSION - FINANCIAMIENTO

Provincia de Tierra del Fuego,
Antártida e Islas del Atlántico Sur
República Argentina

ORGANISMO: Obra Social TDF
ETAPA: Crédito Vigente
MES 6 DE 2018
TRIMESTRE 2

En Pesos

COD	CONCEPTO	IMPORTE
1100000000	XI. GASTOS FIGURATIVOS	0,00
1200000000	XII. RESULTADO PRIMARIO (VI-VIII)	-20.243.828,58
1300000000	XIII. RESULTADO FINANCIERO (IX+X-XI)	-20.243.828,58
1400000000	XIV. FUENTES FINANCIERAS	198.747.080,86
1401000000	DISMINUCION DE LA INVERSION FINANCIERA	198.747.080,86
1401020000	Disminución de Inversiones Fcras. Temporarias	41.087.943,58
1401040000	Disminución de Otros Activos Financieros	157.659.137,28
1402000000	ENDEUDAMIENTO PUBLICO E INCREMENTO DE OTROS PASIVOS	0,00
1500000000	XV. APLICACIONES FINANCIERAS	178.503.252,28
1501000000	INVERSION FINANCIERA	142.503.252,28
1501050000	Incremento de Otros Activos Financieros	142.503.252,28
1502000000	AMORTIZACION DE DEUDA Y DISMINUCION DE OTROS PASIVOS	36.000.000,00
1502050000	Disminución de Otros Pasivos	36.000.000,00
1503000000	GASTOS FIGURATIVOS PARA APLICACIONES FINANCIERAS	0,00
1600000000	OTROS CONCEPTOS NO INFORMADOS	0,00


Adalberto José Santos
Contador General
OSPTF

O.S.P.T.F.
ML



Provincia de Tierra del Fuego,
Antártida e Islas del Atlántico Sur
República Argentina

PROVINCIA DE TIERRA DEL FUEGO

ESQUEMA AHORRO - INVERSION - FINANCIAMIENTO

ORGANISMO: Obra Social TDF
ETAPA: Devengado
MES 6 DE 2018
TRIMESTRE 2

En Pesos


COD	CONCEPTO	IMPORTE
100000000	I. INGRESOS CORRIENTES	637.060.165,05
101000000	TRIBUTARIOS	0,00
101040000	CONTRIBUCIONES A LA SEGURIDAD SOCIAL	614.984.607,34
101040100	Aportes y Retenciones que perciben Org. de Prev. y Asist. Soc.	614.984.607,34
102000000	NO TRIBUTARIOS	498.694,41
102020000	Otros No Tributarios	498.694,41
103000000	VENTA DE BS. Y SERV. DE LA ADMIN. PUBLICA/ ING. OPERACION	20.997.685,22
103120000	Farmacia del Ipauss	20.997.685,22
104000000	RENTAS DE LA PROPIEDAD	579.178,08
104030000	Intereses por Depósito	579.178,08
105000000	TRANSFERENCIAS CORRIENTES	0,00
200000000	II. GASTOS CORRIENTES	629.380.853,88
201000000	GASTOS DE CONSUMO	613.433.857,67
201010000	Personal	85.342.971,47
201020000	Bienes de Consumo	93.882.662,53
201030000	Servicios	434.208.223,67
202000000	RENTAS DE LA PROPIEDAD	0,00
203000000	PRESTACIONES DE LA SEGURIDAD SOCIAL	0,00
204000000	TRANSFERENCIAS CORRIENTES	15.946.996,21
204010000	Al Sector Privado	15.946.996,21
204010100	Ayudas Sociales a personas	15.946.996,21
204020000	Al Sector Público	0,00
300000000	III. RESULTADO ECONOMICO (I-II)	7.679.311,17
400000000	IV. INGRESOS DE CAPITAL	0,00
401000000	RECURSOS PROPIOS DE CAPITAL	0,00
402000000	TRANSFERENCIAS DE CAPITAL	0,00
403000000	DISMINUCIÓN DE LA INVERSION FINANCIERA	0,00
500000000	V. GASTOS DE CAPITAL	1.271.891,45
501000000	INVERSION REAL DIRECTA	1.271.891,45
501010000	Maquinaria y Equipo	1.271.891,45
501040000	Otros	0,00
502000000	TRANSFERENCIAS DE CAPITAL	0,00
503000000	INVERSION FINANCIERA	0,00
600000000	VI. INGRESOS TOTALES (I+IV)	637.060.165,05
700000000	VII. GASTOS TOTALES (II+V)	630.652.745,33
800000000	VIII. GASTOS PRIMARIOS (VII-Rentas de la Propiedad)	630.652.745,33
900000000	IX. RESULTADO FINANCIERO PREVIO A EROG. FIGUR.(VI-VII)	6.407.419,72
1000000000	X. CONTRIBUCIONES FIGURATIVAS	0,00
1100000000	XI. GASTOS FIGURATIVOS	0,00
1200000000	XII. RESULTADO PRIMARIO (VI-VIII)	6.407.419,72
1300000000	XIII. RESULTADO FINANCIERO (IX+X-XI)	6.407.419,72
1400000000	XIV. FUENTES FINANCIERAS	149.931.050,82
1401000000	DISMINUCION DE LA INVERSION FINANCIERA	59.019.657,22
1401030000	Disminución de Adelantos a Prov. y Cont.	0,00

Fecha de Impresión: 16/08/18 13:12:41

REINO, MILAGRO

Página 1

OSPTF
MR


Adalberto Joyé Santos
Contador General
OSPTF



Provincia de Tierra del Fuego,
Antártida e Islas del Atlántico Sur
República Argentina

PROVINCIA DE TIERRA DEL FUEGO

ESQUEMA AHORRO - INVERSION - FINANCIAMIENTO

ORGANISMO: Obra Social TDF
ETAPA: Devengado
MES 6 DE 2018
TRIMESTRE 2

En Pesos

COD	CONCEPTO	IMPORTE
1401040000	Disminución de Otros Activos Financieros	59.019.657,22
1402000000	ENDEUDAMIENTO PUBLICO E INCREMENTO DE OTROS PASIVOS	90.911.393,60
1402040000	Incremento de la Deuda Flotante	86.763.663,41
1402050000	Incremento de Otros Pasivos / Inc. del Patrimonio	4.147.730,19
1500000000	XV. APLICACIONES FINANCIERAS	156.338.470,54
1501000000	INVERSION FINANCIERA	35.419.916,31
1501010000	Incremento de Disponibilidades	2.462.791,90
1501020000	Incremento de Inversiones Fcras. Temporarias	0,00
1501050000	Incremento de Otros Activos Financieros	32.957.124,41
1502000000	AMORTIZACION DE DEUDA Y DISMINUCION DE OTROS PASIVOS	120.918.554,23
1502040000	Disminucion de la Deuda Flotante	118.920.666,98
1502050000	Disminución de Otros Pasivos	1.997.887,25
1503000000	GASTOS FIGURATIVOS PARA APLICACIONES FINANCIERAS	0,00
1600000000	OTROS CONCEPTOS NO INFORMADOS	0,00

[Handwritten Signature]
Harberto José Santos
Contador General
OSPTF

OSPTF.
M.F.



Provincia de Tierra del Fuego,
Antártida e Islas del Atlántico Sur
República Argentina

PROVINCIA DE TIERRA DEL FUEGO

ESQUEMA AHORRO - INVERSION - FINANCIAMIENTO

ORGANISMO: Obra Social TDF
ETAPA: Pagado de Ejercicios Anteriores
MES 6 DE 2018
TRIMESTRE 2


En Pesos

COD	CONCEPTO	IMPORTE
100000000	I. INGRESOS CORRIENTES	0,00
101000000	TRIBUTARIOS	0,00
101040000	CONTRIBUCIONES A LA SEGURIDAD SOCIAL	0,00
102000000	NO TRIBUTARIOS	0,00
103000000	VENTA DE BS. Y SERV. DE LA ADMIN. PUBLICA/ ING. OPERACION	0,00
104000000	RENTAS DE LA PROPIEDAD	0,00
105000000	TRANSFERENCIAS CORRIENTES	0,00
200000000	II. GASTOS CORRIENTES	113.341.033,00
201000000	GASTOS DE CONSUMO	111.739.869,16
201010000	Personal	13.113.897,85
201020000	Bienes de Consumo	12.651.458,32
201030000	Servicios	85.974.512,99
202000000	RENTAS DE LA PROPIEDAD	0,00
203000000	PRESTACIONES DE LA SEGURIDAD SOCIAL	0,00
204000000	TRANSFERENCIAS CORRIENTES	1.601.163,84
204010000	Al Sector Privado	1.601.163,84
204010100	Ayudas Sociales a personas	1.601.163,84
204020000	Al Sector Público	0,00
300000000	III. RESULTADO ECONOMICO (I-II)	-113.341.033,00
400000000	IV. INGRESOS DE CAPITAL	0,00
401000000	RECURSOS PROPIOS DE CAPITAL	0,00
402000000	TRANSFERENCIAS DE CAPITAL	0,00
403000000	DISMINUCIÓN DE LA INVERSION FINANCIERA	0,00
500000000	V. GASTOS DE CAPITAL	593.155,00
501000000	INVERSION REAL DIRECTA	593.155,00
501010000	Maquinaria y Equipo	593.155,00
502000000	TRANSFERENCIAS DE CAPITAL	0,00
502020100	Municipios	0,00
503000000	INVERSION FINANCIERA	0,00
600000000	VI. INGRESOS TOTALES (I+IV)	0,00
700000000	VII. GASTOS TOTALES (II+V)	113.934.188,00
800000000	VIII. GASTOS PRIMARIOS (VII-Rentas de la Propiedad)	113.934.188,00
900000000	IX. RESULTADO FINANCIERO PREVIO A EROG. FIGUR.(VI-VII)	-113.934.188,00
1000000000	X. CONTRIBUCIONES FIGURATIVAS	0,00
1100000000	XI. GASTOS FIGURATIVOS	0,00
1200000000	XII. RESULTADO PRIMARIO (VI-VIII)	-113.934.188,00
1300000000	XIII. RESULTADO FINANCIERO (IX+X-XI)	-113.934.188,00
1400000000	XIV. FUENTES FINANCIERAS	0,00
1401000000	DISMINUCION DE LA INVERSION FINANCIERA	0,00
1402000000	ENDEUDAMIENTO PUBLICO E INCREMENTO DE OTROS PASIVOS	0,00
1500000000	XV. APLICACIONES FINANCIERAS	4.986.478,98
1501000000	INVERSION FINANCIERA	4.986.478,98
1501050000	Incremento de Otros Activos Financieros	4.986.478,98
1502000000	AMORTIZACION DE DEUDA Y DISMINUCION DE OTROS PASIVOS	0,00

Fecha de Impresión: 16/08/18 13:13:44 REINO, MILAGRO

Página 1

O.S.P.T.F.
MR.


Adalberto José Santos
Contador General
OSPTF



Provincia de Tierra del Fuego,
Antártida e Islas del Atlántico Sur
República Argentina


PROVINCIA DE TIERRA DEL FUEGO

ESQUEMA AHORRO - INVERSION - FINANCIAMIENTO

ORGANISMO: Obra Social TDF
ETAPA: Pagado de Ejercicios Anteriores
MES 6 DE 2018
TRIMESTRE 2

En Pesos

COD	CONCEPTO	IMPORTE
1503000000	GASTOS FIGURATIVOS PARA APLICACIONES FINANCIERAS	0,00
1600000000	OTROS CONCEPTOS NO INFORMADOS	-118.920.666,98


Adalberto José Santos
Contador General
OSPTF

O.S.P.T.F.
MR.



PROVINCIA DE TIERRA DEL FUEGO

ESQUEMA AHORRO - INVERSION - FINANCIAMIENTO

Provincia de Tierra del Fuego,
Antártida e Islas del Atlántico Sur
República Argentina

ORGANISMO: Obra Social TDF
ETAPA: Pagado
MES 6 DE 2018
TRIMESTRE 2

En Pesos

COD	CONCEPTO	IMPORTE
100000000	I. INGRESOS CORRIENTES	637.060.165,05
101000000	TRIBUTARIOS	0,00
101040000	CONTRIBUCIONES A LA SEGURIDAD SOCIAL	614.984.607,34
101040100	Aportes y Retenciones que perciben Org. de Prev. y Asist. Soc.	614.984.607,34
102000000	NO TRIBUTARIOS	498.694,41
102020000	Otros No Tributarios	498.694,41
103000000	VENTA DE BS. Y SERV. DE LA ADMIN. PUBLICA/ ING. OPERACION	20.997.685,22
103120000	Farmacia del Ipauss	20.997.685,22
104000000	RENTAS DE LA PROPIEDAD	579.178,08
104030000	Intereses por Depósito	579.178,08
105000000	TRANSFERENCIAS CORRIENTES	0,00
200000000	II. GASTOS CORRIENTES	545.784.119,35
201000000	GASTOS DE CONSUMO	530.228.382,79
201010000	Personal	66.013.704,11
201020000	Bienes de Consumo	88.321.350,13
201030000	Servicios	375.893.328,55
202000000	RENTAS DE LA PROPIEDAD	0,00
203000000	PRESTACIONES DE LA SEGURIDAD SOCIAL	0,00
204000000	TRANSFERENCIAS CORRIENTES	15.555.736,56
204010000	Al Sector Privado	15.555.736,56
204010100	Ayudas Sociales a personas	15.555.736,56
204010800	Otros	0,00
204020000	Al Sector Público	0,00
204020100	Municipios	0,00
300000000	III. RESULTADO ECONOMICO (I-II)	91.276.045,70
400000000	IV. INGRESOS DE CAPITAL	0,00
401000000	RECURSOS PROPIOS DE CAPITAL	0,00
402000000	TRANSFERENCIAS DE CAPITAL	0,00
403000000	DISMINUCIÓN DE LA INVERSION FINANCIERA	0,00
500000000	V. GASTOS DE CAPITAL	1.000.488,95
501000000	INVERSION REAL DIRECTA	1.000.488,95
501010000	Maquinaria y Equipo	1.000.488,95
501040000	Otros	0,00
502000000	TRANSFERENCIAS DE CAPITAL	0,00
503000000	INVERSION FINANCIERA	0,00
600000000	VI. INGRESOS TOTALES (I+IV)	637.060.165,05
700000000	VII. GASTOS TOTALES (II+V)	546.784.608,30
800000000	VIII. GASTOS PRIMARIOS (VII-Rentas de la Propiedad)	546.784.608,30
900000000	IX. RESULTADO FINANCIERO PREVIO A EROG. FIGUR.(VI-VII)	90.275.556,75
1000000000	X. CONTRIBUCIONES FIGURATIVAS	0,00
1100000000	XI. GASTOS FIGURATIVOS	0,00
1200000000	XII. RESULTADO PRIMARIO (VI-VIII)	90.275.556,75
1300000000	XIII. RESULTADO FINANCIERO (IX+X-XI)	90.275.556,75
1400000000	XIV. FUENTES FINANCIERAS	63.167.387,41

OSP.F.
MR.

Adolfo José Santo
Contador General
OSP.F.



Provincia de Tierra del Fuego,
Antártida e Islas del Atlántico Sur
República Argentina

PROVINCIA DE TIERRA DEL FUEGO

ESQUEMA AHORRO - INVERSION - FINANCIAMIENTO

ORGANISMO: Obra Social TDF
ETAPA: Pagado
MES 6 DE 2018
TRIMESTRE 2

En Pesos

COD	CONCEPTO	IMPORTE
140100000	DISMINUCION DE LA INVERSION FINANCIERA	59.019.657,22
140101000	Disminución de Disponibilidades	0,00
140104000	Disminución de Otros Activos Financieros	59.019.657,22
140200000	ENDEUDAMIENTO PUBLICO E INCREMENTO DE OTROS PASIVOS	4.147.730,19
140205000	Incremento de Otros Pasivos / Inc. del Patrimonio	4.147.730,19
150000000	XV. APLICACIONES FINANCIERAS	34.522.277,18
150100000	INVERSION FINANCIERA	32.524.389,93
150101000	Incremento de Disponibilidades	2.462.791,90
150102000	Incremento de Inversiones Fcras. Temporarias	0,00
150105000	Incremento de Otros Activos Financieros	30.061.598,03
150200000	AMORTIZACION DE DEUDA Y DISMINUCION DE OTROS PASIVOS	1.997.887,25
150205000	Disminución de Otros Pasivos	1.997.887,25
150300000	GASTOS FIGURATIVOS PARA APLICACIONES FINANCIERAS	0,00
160000000	OTROS CONCEPTOS NO INFORMADOS	118.920.666,98

Adalberto José Santos
Contador General
OSPTE

OSPTE
M.R.



Provincia de Tierra del Fuego,
Antártida e Islas del Atlántico Sur.
República Argentina.

ADMINISTRACIÓN PROVINCIAL


EJECUCIÓN DE RECURSOS POR RUBRO

Organismo: Obra Social TDF

Mes: 6

Año: 2018

COD. RECURSO	RECURSOS	FORMULADO	AUMENTOS	DISMINUCIONES	DEFINITIVO	EJECUTADO	SALDO
100000000	RECURSOS	1.560.877.846,85	0,00	0,00	1.560.877.846,85	637.060.165,05	923.817.681,80
101000000	INGRESOS TRIBUTARIOS	0,00	0,00	0,00	0,00	0,00	0,00
102000000	INGRESOS NO TRIBUTARIOS	0,00	0,00	0,00	0,00	498.694,41	-498.694,41
102090000	Otros Ingresos No Tributarios	0,00	0,00	0,00	0,00	498.694,41	-498.694,41
102090900	Otros	0,00	0,00	0,00	0,00	498.694,41	-498.694,41
102090909	Otros No Tributarios	0,00	0,00	0,00	0,00	498.694,41	-498.694,41
103000000	CONTRIBUCIONES	1.501.097.771,35	0,00	0,00	1.501.097.771,35	614.984.607,34	886.113.164,01
103020000	Contribuciones a las Obras Soci	1.501.097.771,35	0,00	0,00	1.501.097.771,35	614.984.607,34	886.113.164,01
103020100	Aportes Personales	458.412.886,84	0,00	0,00	458.412.886,84	233.077.064,95	225.335.821,89
103020200	Contribuciones Patronales	1.042.684.884,51	0,00	0,00	1.042.684.884,51	381.907.542,39	660.777.342,12
103030000	Otras Contribuciones	0,00	0,00	0,00	0,00	0,00	0,00
104000000	VENTA DE BS. Y SERV. DE LA AD	0,00	0,00	0,00	0,00	0,00	0,00
105000000	INGRESOS DE OPERACIÓN	59.780.075,50	0,00	0,00	59.780.075,50	20.997.685,22	38.782.390,28
105010000	Venta Bruta de Bienes	59.338.917,61	0,00	0,00	59.338.917,61	20.928.178,90	38.410.738,71
105020000	Venta Bruta de Servicios	441.157,89	0,00	0,00	441.157,89	69.506,32	371.651,57
106000000	RENTAS DE LA PROPIEDAD	0,00	0,00	0,00	0,00	579.178,08	-579.178,08
106020000	Intereses por Depósitos	0,00	0,00	0,00	0,00	579.178,08	-579.178,08
106020100	Intereses por Depósitos Intern	0,00	0,00	0,00	0,00	579.178,08	-579.178,08
107000000	TRANSFERENCIAS CORRIENTES	0,00	0,00	0,00	0,00	0,00	0,00
200000000	RECURSOS DE CAPITAL	0,00	0,00	0,00	0,00	0,00	0,00
201000000	RECURSOS PROPIOS DE CAPIT	0,00	0,00	0,00	0,00	0,00	0,00
202000000	TRANSFERENCIAS DE CAPITAL	0,00	0,00	0,00	0,00	0,00	0,00
300000000	FUENTES FINANCIERAS	198.747.080,86	0,00	0,00	198.747.080,86	59.019.657,22	139.727.423,64
301000000	VENTA DE TITULOS Y VALORES	0,00	0,00	0,00	0,00	0,00	0,00
302000000	VENTA DE ACCIONES Y PARTIC	0,00	0,00	0,00	0,00	0,00	0,00
303000000	RECUPERACION DE PRESTAMO	41.087.943,58	0,00	0,00	41.087.943,58	0,00	41.087.943,58
303010000	Del sector privado	1.792.943,58	0,00	0,00	1.792.943,58	0,00	1.792.943,58
303030000	Del Sector Publico Provincial	39.295.000,00	0,00	0,00	39.295.000,00	0,00	39.295.000,00
304000000	RECUPERACION DE PRESTAMO	0,00	0,00	0,00	0,00	0,00	0,00
304010000	Del Sector privado	0,00	0,00	0,00	0,00	0,00	0,00
304020000	Del Sector publico nacional	0,00	0,00	0,00	0,00	0,00	0,00


 Adalberto José Santos
 Contador General
 OSPIF

OSPIF
MR.



Provincia de Tierra del Fuego,
Antártida e Islas del Atlántico Sur.
República Argentina.

ADMINISTRACIÓN PROVINCIAL


EJECUCIÓN DE RECURSOS POR RUBRO

Organismo: Obra Social TDF

Mes: 6

Año: 2018

COD. RECURSO	RECURSOS	FORMULADO	AUMENTOS	DISMINUCIONES	DEFINITIVO	EJECUTADO	SALDO
304030000	Del sector publico provincial	0,00	0,00	0,00	0,00	0,00	0,00
304040000	Del Sector publico municipal	0,00	0,00	0,00	0,00	0,00	0,00
304060000	De Instituciones publicas financie	0,00	0,00	0,00	0,00	0,00	0,00
304070000	De empresas publicas no financi	0,00	0,00	0,00	0,00	0,00	0,00
304080000	De empresas publicas multinacio	0,00	0,00	0,00	0,00	0,00	0,00
304090000	Del sector externo	0,00	0,00	0,00	0,00	0,00	0,00
305000000	DISMINUCIÓN DE OTROS ACTIV	157.659.137,28	0,00	0,00	157.659.137,28	59.019.657,22	98.639.480,06
305010000	Disminución de Disponibilidades	0,00	0,00	0,00	0,00	0,00	0,00
305020000	Disminución de Inversiones Fina	0,00	0,00	0,00	0,00	0,00	0,00
305030000	Disminución de Cuentas Comerc	0,00	0,00	0,00	0,00	0,00	0,00
305040000	Disminución de Otras Cuentas a	157.659.137,28	0,00	0,00	157.659.137,28	59.019.657,22	98.639.480,06
305040100	Otras cuentas a cobrar a corto	50.000.000,00	0,00	0,00	50.000.000,00	6.068.850,32	43.931.149,68
305040200	Otras cuentas a cobrar a largo	107.659.137,28	0,00	0,00	107.659.137,28	52.950.806,90	54.708.330,38
305050000	Disminución de Documentos Co	0,00	0,00	0,00	0,00	0,00	0,00
305060000	Disminución de Otros Document	0,00	0,00	0,00	0,00	0,00	0,00
305070000	Adelantos a Proveedores y Cont	0,00	0,00	0,00	0,00	0,00	0,00
305070100	Adelantos a proveedores y co	0,00	0,00	0,00	0,00	0,00	0,00
305080000	Activos Diferidos	0,00	0,00	0,00	0,00	0,00	0,00
306010000	Colocación de Deuda Interna	0,00	0,00	0,00	0,00	0,00	0,00
306020000	Colocación de Deuda Externa	0,00	0,00	0,00	0,00	0,00	0,00
307000000	OBTENCIÓN DE PRESTAMOS	0,00	0,00	0,00	0,00	0,00	0,00
309000000	INCREMENTO DEL PATRIMONIO	0,00	0,00	0,00	0,00	0,00	0,00
401000000	CONTRIBUCIONES FIGURATIVAS	0,00	0,00	0,00	0,00	0,00	0,00
401010000	CONTRIBUCIONES FIGURATIVAS	0,00	0,00	0,00	0,00	0,00	0,00
401020000	CONTRIBUCIONES FIGURATIVAS	0,00	0,00	0,00	0,00	0,00	0,00
401030000	CONTRIBUCIONES FIGURATIVAS	0,00	0,00	0,00	0,00	0,00	0,00
1000000000	TOTALES	1.759.624.927,71	0,00	0,00	1.759.624.927,71	696.079.822,27	1.063.545.105,44



Adalberto José Santos
Contralor General
OSPTE

OSPTE
MR



Provincia de Tierra del Fuego,
Antártida e Islas del Atlántico Sur.
República Argentina.

ADMINISTRACIÓN PROVINCIAL


EJECUCIÓN DE GASTOS POR OBJETO A NIVEL DE PARCIAL

Mes: 6 Año: 2018

Organismo: Obra Social TDF

COD. GASTO	GASTOS CON FINANCIAMIENTOS	CRED ORIGINAL	AUMENTOS	DISMINUCIONES	CRED VIGENTE	COMPROMISO	DEVENGADO	MAND A PAGAR	PAGADO	NO EJECUTADO
10000	GASTOS EN PERSONAL	198.939.324,02	4.206.000,00	4.206.000,00	198.939.324,02	85.342.971,47	85.342.971,47	85.342.971,47	66.013.704,11	113.596.352,55
10100	Personal permanente	171.945.870,57	1.026.000,00	4.206.000,00	168.765.870,57	71.271.339,14	71.271.339,14	71.271.339,14	54.775.057,72	97.494.531,43
10101	Retribuciones del Cargo	129.040.052,96	0,00	3.996.000,00	125.044.052,96	52.890.645,25	52.890.645,25	52.890.645,25	44.113.358,78	72.153.407,71
10104	Sueldo anual complementario	129.040.052,96	0,00	3.996.000,00	125.044.052,96	52.890.645,25	52.890.645,25	52.890.645,25	44.113.358,78	72.153.407,71
10106	Contribuciones patronales	10.753.337,75	0,00	60.000,00	10.693.337,75	4.694.094,40	4.694.094,40	4.694.094,40	67.245,98	5.999.243,35
10107	Complementos	32.152.479,86	0,00	150.000,00	32.002.479,86	13.182.599,49	13.182.599,49	13.182.599,49	10.097.152,56	18.819.880,37
10200	Personal Temporario	20.809.792,01	0,00	0,00	20.809.792,01	10.790.063,12	10.790.063,12	10.790.063,12	8.660.563,91	12.049.728,89
10201	Retribuciones del cargo	15.617.104,70	1.700.000,00	0,00	17.317.104,70	8.122.496,42	8.122.496,42	8.122.496,42	6.988.605,23	9.194.608,28
10203	Sueldo anual complementario	1.301.425,39	60.000,00	0,00	1.361.425,39	663.354,45	663.354,45	663.354,45	59.784,13	698.070,94
10205	Contribuciones patronales	3.891.261,92	150.000,00	0,00	4.041.261,92	1.953.212,25	1.953.212,25	1.953.212,25	1.561.174,55	2.088.049,67
10206	Complementos	0,00	120.000,00	0,00	120.000,00	51.000,00	51.000,00	51.000,00	51.000,00	69.000,00
10300	Servicios extraordinarios	2.324.261,63	0,00	0,00	2.324.261,63	1.322.427,13	1.322.427,13	1.322.427,13	1.051.277,83	1.001.834,50
10301	Retribuciones extraordinarias	1.889.643,60	0,00	0,00	1.889.643,60	1.232.393,60	1.232.393,60	1.232.393,60	1.011.947,00	657.250,00
10303	Contribuciones patronales	434.618,03	0,00	0,00	434.618,03	90.033,53	90.033,53	90.033,53	39.330,83	344.584,50
10400	Asignaciones familiares	434.618,03	0,00	0,00	434.618,03	90.033,53	90.033,53	90.033,53	39.330,83	344.584,50
10401	Asignaciones familiares	2.430.624,71	1.150.000,00	0,00	3.580.624,71	1.360.655,35	1.360.655,35	1.360.655,35	1.065.593,15	2.219.969,36
10500	Asistencia social al personal	2.430.624,71	1.150.000,00	0,00	3.580.624,71	1.360.655,35	1.360.655,35	1.360.655,35	1.065.593,15	2.219.969,36
10501	Seguros de Riesgo del Trabajo	1.328.775,10	0,00	0,00	1.328.775,10	598.486,73	598.486,73	598.486,73	461.211,50	830.288,37
10509	Otras asistencias sociales al personal	100.000,00	0,00	0,00	100.000,00	0,00	0,00	0,00	0,00	100.000,00

[Handwritten signature]



OSPTE
MR



Provincia de Tierra del Fuego,
Antártida e Islas del Atlántico Sur.
República Argentina.


ADMINISTRACIÓN PROVINCIAL

EJECUCIÓN DE GASTOS POR OBJETO A NIVEL DE PARCIAL

Organismo: Obra Social TDF

Mes: 6 Año: 2018

COD. GASTO	GASTOS CON FINANCIAMIENTOS	CRED ORIGINAL	AUMENTOS	DISMINUCIONES	CRED VIGENTE	COMPROMISO	DEVENGADO	MAND A PAGAR	PAGADO	NO EJECUTADO
10600	001002001001 - Recursos Propios	100.000,00	0,00	0,00	100.000,00	0,00	0,00	0,00	0,00	100.000,00
20000	Beneficios y compensaciones	0,00	0,00	0,00	0,00	0,00	0,00	0,00	0,00	0,00
20100	BIENES DE CONSUMO	288.152.666,58	325.000,00	325.000,00	288.152.666,58	132.088.403,69	93.882.662,53	88.481.942,13	88.321.350,13	194.270.004,05
20101	Productos alimenticios, agropecuarios y fore	502.800,00	0,00	0,00	502.800,00	1.744,91	1.744,91	1.744,91	1.744,91	501.055,09
20105	Alimentos para personas	472.800,00	0,00	0,00	472.800,00	1.744,91	1.744,91	1.744,91	1.744,91	471.055,09
20200	001002001001 - Recursos Propios	472.800,00	0,00	0,00	472.800,00	1.744,91	1.744,91	1.744,91	1.744,91	471.055,09
20202	Madera, corcho y sus manufacturas	30.000,00	0,00	0,00	30.000,00	0,00	0,00	0,00	0,00	30.000,00
20203	001002001001 - Recursos Propios	30.000,00	0,00	0,00	30.000,00	0,00	0,00	0,00	0,00	30.000,00
20300	Textiles y vestuario	300.000,00	25.000,00	25.000,00	300.000,00	6.672,82	6.672,82	6.672,82	6.672,82	293.327,18
20301	Prendas de vestir	300.000,00	0,00	25.000,00	275.000,00	0,00	0,00	0,00	0,00	275.000,00
20303	001002001001 - Recursos Propios	300.000,00	0,00	25.000,00	275.000,00	0,00	0,00	0,00	0,00	275.000,00
20305	Confeciones textiles	0,00	25.000,00	0,00	25.000,00	6.672,82	6.672,82	6.672,82	6.672,82	18.327,18
20400	001002001001 - Recursos Propios	0,00	25.000,00	0,00	25.000,00	6.672,82	6.672,82	6.672,82	6.672,82	18.327,18
20404	Productos de papel, cartón e impresos	1.201.992,00	0,00	0,00	1.201.992,00	350.783,54	336.375,89	336.375,89	336.375,89	865.616,11
20500	Papel de escritorio y cartón	544.892,00	0,00	0,00	544.892,00	308.469,54	294.061,89	294.061,89	294.061,89	250.830,11
20502	001002001001 - Recursos Propios	544.892,00	0,00	0,00	544.892,00	308.469,54	294.061,89	294.061,89	294.061,89	250.830,11
20505	Productos de artes gráficas	307.100,00	0,00	0,00	307.100,00	21.920,00	21.920,00	21.920,00	21.920,00	285.180,00
20506	001002001001 - Recursos Propios	307.100,00	0,00	0,00	307.100,00	21.920,00	21.920,00	21.920,00	21.920,00	285.180,00
20508	Libros revistas y periódicos	350.000,00	0,00	0,00	350.000,00	20.394,00	20.394,00	20.394,00	20.394,00	329.606,00
20400	001002001001 - Recursos Propios	350.000,00	0,00	0,00	350.000,00	20.394,00	20.394,00	20.394,00	20.394,00	329.606,00
20404	Productos de cuero y caucho	46.800,00	0,00	0,00	46.800,00	0,00	0,00	0,00	0,00	46.800,00
20500	001002001001 - Recursos Propios	46.800,00	0,00	0,00	46.800,00	0,00	0,00	0,00	0,00	46.800,00
20502	Cubiertas y cámaras de aire	46.800,00	0,00	0,00	46.800,00	0,00	0,00	0,00	0,00	46.800,00
20505	001002001001 - Recursos Propios	46.800,00	0,00	0,00	46.800,00	0,00	0,00	0,00	0,00	46.800,00
20506	Productos químicos, combustibles y lubrica	227.688.128,80	300.000,00	300.000,00	227.688.128,80	100.338.543,31	76.745.430,20	73.544.081,80	73.403.666,80	150.942.698,60
20508	001002001001 - Recursos Propios	227.688.128,80	0,00	0,00	227.688.128,80	100.338.543,31	76.745.430,20	73.544.081,80	73.403.666,80	150.942.698,60
20502	Productos farmacéuticos y medicinales	226.243.128,80	0,00	0,00	226.243.128,80	100.303.047,81	76.711.177,33	73.509.828,93	73.369.413,93	149.531.951,47
20505	001002001001 - Recursos Propios	226.243.128,80	0,00	0,00	226.243.128,80	100.303.047,81	76.711.177,33	73.509.828,93	73.369.413,93	149.531.951,47
20506	Tintas pinturas y colorantes	1.089.600,00	0,00	0,00	789.600,00	15.857,58	14.614,95	14.614,95	14.614,95	774.985,05
20508	001002001001 - Recursos Propios	1.089.600,00	0,00	0,00	789.600,00	15.857,58	14.614,95	14.614,95	14.614,95	774.985,05
20502	Combustibles y lubricantes	158.400,00	0,00	0,00	158.400,00	18.437,92	18.437,92	18.437,92	18.437,92	139.962,08
20505	001002001001 - Recursos Propios	158.400,00	0,00	0,00	158.400,00	18.437,92	18.437,92	18.437,92	18.437,92	139.962,08
20508	001002001001 - Recursos Propios	197.000,00	300.000,00	0,00	497.000,00	1.200,00	1.200,00	1.200,00	1.200,00	495.800,00



[Signature]
Malberio José Santos
Comptroller General
OSPPE

S.P.T.E.

[Handwritten mark]



Provincia de Tierra del Fuego,
Antártida e Islas del Atlántico Sur.
República Argentina.

ADMINISTRACIÓN PROVINCIAL

EJECUCIÓN DE GASTOS POR OBJETO A NIVEL DE PARCIAL

Organismo: Obra Social TDF

Mes: 6

Año: 2018


COD. GASTO	GASTOS CON FINANCIAMIENTOS	CRED ORIGINAL	AUMENTOS	DISMINUCIONES	CRED VIGENTE	COMPROMISO	DEVENGADO	MAND A PAGAR	PAGADO	NO EJECUTADO
20600	001002001001 - Recursos Propios	197.000,00	300.000,00	0,00	497.000,00	1.200,00	1.200,00	1.200,00	1.200,00	495.800,00
20602	Productos de minerales no metálicos	58.500,00	0,00	0,00	58.500,00	0,00	0,00	0,00	0,00	58.500,00
	Productos de vidrio	13.500,00	0,00	0,00	13.500,00	0,00	0,00	0,00	0,00	13.500,00
20603	001002001001 - Recursos Propios	13.500,00	0,00	0,00	13.500,00	0,00	0,00	0,00	0,00	13.500,00
	Productos de loza y porcelana	30.000,00	0,00	0,00	30.000,00	0,00	0,00	0,00	0,00	30.000,00
20605	001002001001 - Recursos Propios	30.000,00	0,00	0,00	30.000,00	0,00	0,00	0,00	0,00	30.000,00
	Cemento cal y yeso	15.000,00	0,00	0,00	15.000,00	0,00	0,00	0,00	0,00	15.000,00
	001002001001 - Recursos Propios	15.000,00	0,00	0,00	15.000,00	0,00	0,00	0,00	0,00	15.000,00
20700	Productos metálicos	503.600,00	0,00	0,00	503.600,00	42.175,54	21.623,20	21.623,20	21.623,20	481.976,80
20704	Estructuras metálicas acabadas	150.000,00	0,00	0,00	150.000,00	35.395,57	16.766,22	16.766,22	16.766,22	133.233,78
20705	001002001001 - Recursos Propios	150.000,00	0,00	0,00	150.000,00	35.395,57	16.766,22	16.766,22	16.766,22	133.233,78
	Herramientas menores	253.600,00	0,00	0,00	253.600,00	882,54	478,17	478,17	478,17	253.121,83
	001002001001 - Recursos Propios	253.600,00	0,00	0,00	253.600,00	882,54	478,17	478,17	478,17	253.121,83
20709	Otros n.e.p.	100.000,00	0,00	0,00	100.000,00	5.897,43	4.378,81	4.378,81	4.378,81	95.621,19
	001002001001 - Recursos Propios	100.000,00	0,00	0,00	100.000,00	5.897,43	4.378,81	4.378,81	4.378,81	95.621,19
20800	Minerales	0,00	0,00	0,00	0,00	0,00	0,00	0,00	0,00	0,00
20900	Otros bienes de consumo	57.850.845,78	0,00	0,00	57.850.845,78	31.348.483,57	16.770.815,51	15.571.443,51	14.551.266,51	41.080.030,27
20901	Elementos de limpieza	313.114,92	0,00	0,00	313.114,92	5.190,28	5.016,61	5.016,61	5.016,61	308.098,31
	001002001001 - Recursos Propios	313.114,92	0,00	0,00	313.114,92	5.190,28	5.016,61	5.016,61	5.016,61	308.098,31
20902	Utiles de escritorio, oficina y enseñanza	1.136.516,76	0,00	0,00	1.136.516,76	30.235,96	28.690,90	28.690,90	27.645,90	1.107.825,86
	001002001001 - Recursos Propios	1.136.516,76	0,00	0,00	1.136.516,76	30.235,96	28.690,90	28.690,90	27.645,90	1.107.825,86
20903	Utiles y materiales eléctricos	568.179,96	0,00	0,00	568.179,96	40.051,11	40.051,11	40.051,11	40.051,11	528.128,85
	001002001001 - Recursos Propios	568.179,96	0,00	0,00	568.179,96	40.051,11	40.051,11	40.051,11	40.051,11	528.128,85
20904	Utensilios de cocina y comedor	60.000,00	0,00	0,00	60.000,00	66,00	66,00	66,00	66,00	59.934,00
	001002001001 - Recursos Propios	60.000,00	0,00	0,00	60.000,00	66,00	66,00	66,00	66,00	59.934,00
20905	Utiles menores médicos, quirúrgico y de	54.623.034,14	0,00	0,00	54.623.034,14	31.099.922,51	16.524.074,06	15.422.042,06	14.402.910,06	38.098.960,08
	001002001001 - Recursos Propios	54.623.034,14	0,00	0,00	54.623.034,14	31.099.922,51	16.524.074,06	15.422.042,06	14.402.910,06	38.098.960,08
20906	Repuestos y accesorios	950.000,00	0,00	0,00	950.000,00	149.141,43	149.141,43	149.141,43	51.801,43	800.858,57
	001002001001 - Recursos Propios	950.000,00	0,00	0,00	950.000,00	149.141,43	149.141,43	149.141,43	51.801,43	800.858,57
20909	Otros n.e.p.	200.000,00	0,00	0,00	200.000,00	23.876,28	23.775,40	23.775,40	23.775,40	176.224,60
	001002001001 - Recursos Propios	200.000,00	0,00	0,00	200.000,00	23.876,28	23.775,40	23.775,40	23.775,40	176.224,60

OSPTE

M.R.

Fecha de Impresión: 16/08/18 13:17:37

REINO, MILAGRO


 Comptroller General
 OSPTE

Página: 47




Provincia de Tierra del Fuego,
Antártida e Islas del Atlántico Sur.
República Argentina.

ADMINISTRACIÓN PROVINCIAL

EJECUCIÓN DE GASTOS POR OBJETO A NIVEL DE PARCIAL

Organismo: Obra Social TDF

Mes: 6

Año: 2018

COD. GASTO	GASTOS CON FINANCIAMIENTOS	CRED ORIGINAL	AUMENTOS	DISMINUCIONES	CRED VIGENTE	COMPROMISO	DEVENGADO	MAND A PAGAR	PAGADO	NO EJECUTADO
30000	SERVICIOS NO PERSONALES	1.003.584.900,07	149.247.449,23	149.247.449,23	1.003.584.900,07	868.507.465,28	434.208.223,67	388.642.733,96	375.893.328,55	569.376.676,40
30100	Servicios básicos	4.036.512,00	0,00	0,00	4.036.512,00	2.000.727,39	1.237.570,74	1.237.570,74	1.237.570,74	2.798.941,26
30101	Energía eléctrica	1.492.520,00	0,00	0,00	1.492.520,00	227.943,28	227.943,28	227.943,28	227.943,28	1.264.576,72
30102	001002001001 - Recursos Propios	1.492.520,00	0,00	0,00	1.492.520,00	227.943,28	227.943,28	227.943,28	227.943,28	1.264.576,72
30103	Agua	634.800,00	0,00	0,00	634.800,00	295.208,55	295.208,55	295.208,55	295.208,55	339.591,45
30104	001002001001 - Recursos Propios	634.800,00	0,00	0,00	634.800,00	295.208,55	295.208,55	295.208,55	295.208,55	339.591,45
30105	Gas	130.800,00	0,00	0,00	130.800,00	70.120,43	70.120,43	70.120,43	70.120,43	60.679,57
30106	001002001001 - Recursos Propios	130.800,00	0,00	0,00	130.800,00	70.120,43	70.120,43	70.120,43	70.120,43	60.679,57
30107	Teléfonos, telex y telefax	1.430.000,00	0,00	0,00	1.430.000,00	1.341.213,75	578.057,10	578.057,10	578.057,10	851.942,90
30108	001002001001 - Recursos Propios	1.430.000,00	0,00	0,00	1.430.000,00	1.341.213,75	578.057,10	578.057,10	578.057,10	851.942,90
30109	correos y telégrafo	348.392,00	0,00	0,00	348.392,00	66.241,38	66.241,38	66.241,38	66.241,38	282.150,62
30110	001002001001 - Recursos Propios	348.392,00	0,00	0,00	348.392,00	66.241,38	66.241,38	66.241,38	66.241,38	282.150,62
30200	Alquileres y derechos	7.312.799,96	1.500.000,00	1.000.000,00	7.812.799,96	5.982.841,09	2.953.022,95	2.898.022,95	2.898.022,95	4.859.777,01
30201	Alquileres de edificios y locales	5.724.000,00	0,00	1.000.000,00	4.724.000,00	4.348.882,38	2.174.819,90	2.119.819,90	2.119.819,90	2.549.180,10
30202	001002001001 - Recursos Propios	5.724.000,00	0,00	1.000.000,00	4.724.000,00	4.348.882,38	2.174.819,90	2.119.819,90	2.119.819,90	2.549.180,10
30203	Alquileres de fotocopiadoras	597.600,00	1.000.000,00	0,00	1.597.600,00	295.742,71	172.887,05	172.887,05	172.887,05	1.424.712,95
30204	001002001001 - Recursos Propios	597.600,00	1.000.000,00	0,00	1.597.600,00	295.742,71	172.887,05	172.887,05	172.887,05	1.424.712,95
30205	Otros n.e.p	991.199,96	500.000,00	0,00	1.491.199,96	1.338.216,00	605.316,00	605.316,00	605.316,00	885.883,96
30206	001002001001 - Recursos Propios	991.199,96	500.000,00	0,00	1.491.199,96	1.338.216,00	605.316,00	605.316,00	605.316,00	885.883,96
30300	Mantenimiento, reparación y limpieza	19.609.220,00	0,00	1.500.000,00	18.109.220,00	6.601.214,63	3.453.455,63	3.378.342,00	3.257.742,00	14.655.764,37
30301	Mantenimiento y reparación de edificios y	12.824.720,00	0,00	1.500.000,00	11.324.720,00	1.875.294,79	1.286.816,79	1.268.889,79	1.268.889,79	10.037.903,21
30302	Mantenimiento y reparación de vehículos	12.824.720,00	0,00	1.500.000,00	11.324.720,00	1.875.294,79	1.286.816,79	1.268.889,79	1.268.889,79	10.037.903,21
30303	Mantenimiento y reparación de maquinaria	287.900,00	0,00	0,00	287.900,00	76.062,14	16.654,14	16.654,14	16.654,14	271.245,86
30304	001002001001 - Recursos Propios	287.900,00	0,00	0,00	287.900,00	76.062,14	16.654,14	16.654,14	16.654,14	271.245,86
30305	Limpieza, aseo y fumigación	823.600,00	0,00	0,00	823.600,00	175.054,03	141.244,03	141.244,03	141.244,03	682.355,97
30306	001002001001 - Recursos Propios	823.600,00	0,00	0,00	823.600,00	175.054,03	141.244,03	141.244,03	141.244,03	682.355,97
30307	Otros n.e.p	5.348.000,00	0,00	0,00	5.348.000,00	4.380.600,00	1.925.640,00	1.925.640,00	1.807.640,00	3.422.360,00
30308	001002001001 - Recursos Propios	5.348.000,00	0,00	0,00	5.348.000,00	4.380.600,00	1.925.640,00	1.925.640,00	1.807.640,00	3.422.360,00
30309	Otros n.e.p	325.000,00	0,00	0,00	325.000,00	94.203,67	83.100,67	25.914,04	23.314,04	241.899,33
30310	001002001001 - Recursos Propios	325.000,00	0,00	0,00	325.000,00	94.203,67	83.100,67	25.914,04	23.314,04	241.899,33
30400	Servicios técnicos y profesionales	953.103.123,62	146.747.449,23	146.747.449,23	953.103.123,62	841.745.841,23	416.319.568,98	371.977.914,22	359.349.108,81	536.783.554,64

OSPTE
MR

Fecha de Impresión: 16/08/18 13:17:37 REINO, MILAGRO

Adolfo Santos
Contador General
CSPTF

Página 4
FOLIO 48



Provincia de Tierra del Fuego,
Antártida e Islas del Atlántico Sur.
República Argentina.

ADMINISTRACIÓN PROVINCIAL


EJECUCIÓN DE GASTOS POR OBJETO A NIVEL DE PARCIAL

Mes: 6 Año: 2018

Organismo: Obra Social TDF

COD. GASTO	GASTOS CON FINANCIAMIENTOS	CRED ORIGINAL	AUMENTOS	DISMINUCIONES	CRED VIGENTE	COMPROMISO	DEVENGADO	MAND A PAGAR	PAGADO	NO EJECUTADO
30401	Estudios, investigaciones y proyectos de 001002001001 - Recursos Propios	648.000,00	0,00	0,00	648.000,00	500.000,00	80.000,00	0,00	0,00	568.000,00
30402	Medicos y sanitarios	648.000,00	0,00	0,00	648.000,00	500.000,00	80.000,00	0,00	0,00	568.000,00
30404	Contabilidad y Auditoria	943.910.123,62	146.747.449,23	146.747.449,23	943.910.123,62	839.956.449,56	415.597.177,31	371.459.447,55	358.957.642,14	528.312.946,31
30405	De capacitación	943.910.123,62	146.747.449,23	146.747.449,23	943.910.123,62	839.956.449,56	415.597.177,31	371.459.447,55	358.957.642,14	528.312.946,31
30406	De informática y sistemas computarizado	2.360.000,00	0,00	0,00	2.360.000,00	199.166,67	146.166,67	146.166,67	19.166,67	2.213.833,33
30409	Otros n.e.p.	2.360.000,00	0,00	0,00	2.360.000,00	199.166,67	146.166,67	146.166,67	19.166,67	2.213.833,33
30500	001002001001 - Recursos Propios	380.000,00	0,00	0,00	380.000,00	143.725,00	143.725,00	19.800,00	19.800,00	236.275,00
30501	Servicios comerciales y financieros	380.000,00	0,00	0,00	380.000,00	143.725,00	143.725,00	19.800,00	19.800,00	236.275,00
30503	Transporte	4.275.000,00	0,00	0,00	4.275.000,00	672.000,00	168.000,00	168.000,00	168.000,00	4.107.000,00
30504	Imprenta, publicaciones y reproducciones	4.275.000,00	0,00	0,00	4.275.000,00	672.000,00	168.000,00	168.000,00	168.000,00	4.107.000,00
30505	001002001001 - Recursos Propios	1.530.000,00	0,00	0,00	1.530.000,00	274.500,00	184.500,00	184.500,00	184.500,00	1.345.500,00
30506	Primas y gastos de seguros	1.530.000,00	0,00	0,00	1.530.000,00	274.500,00	184.500,00	184.500,00	184.500,00	1.345.500,00
30507	Servicios comerciales y financieros	2.049.012,00	0,00	0,00	2.049.012,00	74.894,02	72.098,97	72.098,97	72.098,97	1.976.913,03
30508	Transporte	406.012,00	0,00	0,00	406.012,00	53.489,66	53.489,66	53.489,66	53.489,66	352.522,34
30509	001002001001 - Recursos Propios	406.012,00	0,00	0,00	406.012,00	53.489,66	53.489,66	53.489,66	53.489,66	352.522,34
30600	Imprenta, publicaciones y reproducciones	400.000,00	0,00	0,00	400.000,00	8.665,00	8.665,00	8.665,00	8.665,00	391.335,00
30601	001002001001 - Recursos Propios	400.000,00	0,00	0,00	400.000,00	8.665,00	8.665,00	8.665,00	8.665,00	391.335,00
30602	Primas y gastos de seguros	1.015.000,00	0,00	0,00	1.015.000,00	0,00	0,00	0,00	0,00	1.015.000,00
30603	001002001001 - Recursos Propios	1.015.000,00	0,00	0,00	1.015.000,00	0,00	0,00	0,00	0,00	1.015.000,00
30604	Comisiones y gastos bancarios	120.000,00	0,00	0,00	120.000,00	9.363,46	6.568,41	6.568,41	6.568,41	113.431,59
30605	001002001001 - Recursos Propios	120.000,00	0,00	0,00	120.000,00	9.363,46	6.568,41	6.568,41	6.568,41	113.431,59
30606	Otros n.e.p.	108.000,00	0,00	0,00	108.000,00	3.375,90	3.375,90	3.375,90	3.375,90	104.624,10
30607	001002001001 - Recursos Propios	108.000,00	0,00	0,00	108.000,00	3.375,90	3.375,90	3.375,90	3.375,90	104.624,10
30608	Publicidad y propaganda	849.999,96	0,00	0,00	849.999,96	138.660,00	27.080,00	27.080,00	27.080,00	822.919,96
30609	001002001001 - Recursos Propios	849.999,96	0,00	0,00	849.999,96	138.660,00	27.080,00	27.080,00	27.080,00	822.919,96
30700	Pasajes y viáticos	1.992.600,00	0,00	0,00	1.992.600,00	1.330.767,36	700.312,44	646.659,80	646.659,80	1.292.287,56
30701	001002001001 - Recursos Propios	1.527.600,00	0,00	0,00	1.527.600,00	1.290.206,85	664.251,93	610.599,29	610.599,29	863.348,07
30702	Pasajes	1.527.600,00	0,00	0,00	1.527.600,00	1.290.206,85	664.251,93	610.599,29	610.599,29	863.348,07
30703	001002001001 - Recursos Propios	465.000,00	0,00	0,00	465.000,00	40.560,51	36.060,51	36.060,51	36.060,51	428.939,49
30704	Viáticos	465.000,00	0,00	0,00	465.000,00	40.560,51	36.060,51	36.060,51	36.060,51	428.939,49
30800	Impuestos, derechos y tasas	248.912,00	0,00	0,00	248.912,00	35.136,56	35.136,56	35.136,56	35.136,56	213.776,44

OSPTE
mf



[Handwritten signature]
Comodoro Sanjos
Comandante en Jefe
OSPTE



Provincia de Tierra del Fuego,
Antártida e Islas del Atlántico Sur.
República Argentina.

ADMINISTRACIÓN PROVINCIAL

EJECUCIÓN DE GASTOS POR OBJETO A NIVEL DE PARCIAL

Organismo: Obra Social TDF

Mes: 6

Año: 2018

COD. GASTO	GASTOS CON FINANCIAMIENTOS	CRED ORIGINAL	AUMENTOS	DISMINUCIONES	CRED VIGENTE	COMPROMISO	DEVENGADO	MAND A PAGAR	PAGADO	NO EJECUTADO
30802	Impuestos directos	89.000,00	0,00	0,00	89.000,00	10.699,16	10.699,16	10.699,16	10.699,16	78.300,84
	001002001001 - Recursos Propios	89.000,00	0,00	0,00	89.000,00	10.699,16	10.699,16	10.699,16	10.699,16	78.300,84
30803	Derechos y tasas	159.912,00	0,00	0,00	159.912,00	24.437,40	24.436,40	24.436,40	24.436,40	135.475,60
	001002001001 - Recursos Propios	159.912,00	0,00	0,00	159.912,00	24.437,40	24.436,40	24.436,40	24.436,40	135.475,60
30900	Otros Servicios	14.382.720,53	1.000.000,00	0,00	15.382.720,53	10.597.383,00	9.409.978,40	8.369.909,72	8.369.909,72	5.972.742,13
	Servicios de ceremonial	200.000,00	1.000.000,00	0,00	1.200.000,00	635.598,78	335.598,78	194.751,10	194.751,10	864.401,22
30901	001002001001 - Recursos Propios	200.000,00	1.000.000,00	0,00	1.200.000,00	635.598,78	335.598,78	194.751,10	194.751,10	864.401,22
30903	Servicios de vigilancia	900.000,00	0,00	0,00	900.000,00	399.000,00	247.595,40	211.114,20	211.114,20	652.404,60
	001002001001 - Recursos Propios	900.000,00	0,00	0,00	900.000,00	399.000,00	247.595,40	211.114,20	211.114,20	652.404,60
30909	Otros n.e.p	13.282.720,53	0,00	0,00	13.282.720,53	9.562.784,22	8.826.784,22	7.964.044,42	7.964.044,42	4.455.936,31
	001002001001 - Recursos Propios	13.282.720,53	0,00	0,00	13.282.720,53	9.562.784,22	8.826.784,22	7.964.044,42	7.964.044,42	4.455.936,31
40000	BIENES DE USO	20.243.829,08	2.560.500,00	2.560.500,00	20.243.829,08	1.799.989,45	1.271.891,45	1.019.319,45	1.000.488,95	18.971.937,63
40100	Bienes Preexistentes	0,00	0,00	0,00	0,00	0,00	0,00	0,00	0,00	0,00
40200	Construcciones	9.000.000,00	0,00	2.000.000,00	7.000.000,00	0,00	0,00	0,00	0,00	7.000.000,00
40201	Construcciones en bienes de dominio pri	9.000.000,00	0,00	2.000.000,00	7.000.000,00	0,00	0,00	0,00	0,00	7.000.000,00
	001002001001 - Recursos Propios	9.000.000,00	0,00	2.000.000,00	7.000.000,00	0,00	0,00	0,00	0,00	7.000.000,00
40300	Maquinaria y equipo	10.793.829,08	2.439.000,00	560.500,00	12.672.329,08	1.799.989,45	1.271.891,45	1.019.319,45	1.000.488,95	11.400.437,63
40302	Equipo de transporte, tracción y elevació	1.400.000,04	2.000.000,00	0,00	3.400.000,04	0,00	0,00	0,00	0,00	3.400.000,04
	001002001001 - Recursos Propios	1.400.000,04	2.000.000,00	0,00	3.400.000,04	0,00	0,00	0,00	0,00	3.400.000,04
40303	Equipo sanitario y de laboratorio	4.823.829,00	0,00	0,00	4.823.829,00	1.619.322,33	1.091.244,33	876.172,33	876.172,33	3.732.584,67
	001002001001 - Recursos Propios	4.823.829,00	0,00	0,00	4.823.829,00	1.619.322,33	1.091.244,33	876.172,33	876.172,33	3.732.584,67
40304	Equipo de comunicación y señalamiento	400.000,00	0,00	0,00	400.000,00	11.238,02	11.238,02	11.238,02	6.197,52	388.761,98
	001002001001 - Recursos Propios	400.000,00	0,00	0,00	400.000,00	11.238,02	11.238,02	11.238,02	6.197,52	388.761,98
40305	Equipo educacional y recreativo	60.000,00	100.000,00	0,00	160.000,00	2.579,81	2.579,81	2.579,81	2.579,81	157.420,19
	001002001001 - Recursos Propios	60.000,00	100.000,00	0,00	160.000,00	2.579,81	2.579,81	2.579,81	2.579,81	157.420,19
40306	Equipo para computación	1.660.000,00	0,00	221.500,00	1.438.500,00	47.633,00	47.633,00	47.633,00	47.633,00	1.390.867,00
	001002001001 - Recursos Propios	1.660.000,00	0,00	221.500,00	1.438.500,00	47.633,00	47.633,00	47.633,00	47.633,00	1.390.867,00
40307	Equipo de oficina y muebles	1.700.000,04	0,00	339.000,00	1.361.000,04	14.278,18	14.278,18	14.278,18	14.278,18	1.346.721,86
	001002001001 - Recursos Propios	1.700.000,04	0,00	339.000,00	1.361.000,04	14.278,18	14.278,18	14.278,18	14.278,18	1.346.721,86
40308	Herramientas y repuestos mayores	385.000,00	0,00	0,00	385.000,00	0,00	0,00	0,00	0,00	385.000,00
	001002001001 - Recursos Propios	385.000,00	0,00	0,00	385.000,00	0,00	0,00	0,00	0,00	385.000,00
		385.000,00	0,00	0,00	385.000,00	0,00	0,00	0,00	0,00	385.000,00

OSPTE

ML

Fecha de Impresión: 16/08/18 13:17:37

REINO, MILAGRO

Adalberto José Santos
Comptroller General
OSPTE

Página: 6
TOTAL
20



Provincia de Tierra del Fuego,
Antártida e Islas del Atlántico Sur.
República Argentina.

ADMINISTRACIÓN PROVINCIAL


EJECUCIÓN DE GASTOS POR OBJETO A NIVEL DE PARCIAL

Organismo: Obra Social TDF

Mes: 6

Año: 2018

COD. GASTO	GASTOS CON FINANCIAMIENTOS	CRED ORIGINAL	AUMENTOS	DISMINUCIONES	CRED VIGENTE	COMPROMISO	DEVENGADO	MAND A PAGAR	PAGADO	NO EJECUTADO
40309	Equipos varios	365.000,00	339.000,00	0,00	704.000,00	104.918,11	104.918,11	67.418,11	53.628,11	599.081,89
	001002001001 - Recursos Propios	365.000,00	339.000,00	0,00	704.000,00	104.918,11	104.918,11	67.418,11	53.628,11	599.081,89
40500	Libros, revistas y otros elementos coleccion	300.000,00	0,00	0,00	300.000,00	0,00	0,00	0,00	0,00	300.000,00
	001002001001 - Recursos Propios	300.000,00	0,00	0,00	300.000,00	0,00	0,00	0,00	0,00	300.000,00
40800	Activos intangibles	150.000,00	121.500,00	0,00	271.500,00	0,00	0,00	0,00	0,00	271.500,00
	Programas de computación	150.000,00	121.500,00	0,00	271.500,00	0,00	0,00	0,00	0,00	271.500,00
	001002001001 - Recursos Propios	150.000,00	121.500,00	0,00	271.500,00	0,00	0,00	0,00	0,00	271.500,00
50000	TRANSFERENCIAS	150.000,00	121.500,00	0,00	271.500,00	0,00	0,00	0,00	0,00	271.500,00
	Transferencias al Sector Privado p/ financia	70.200.955,68	282.344,18	282.344,18	70.200.955,68	19.163.809,40	15.946.996,21	15.673.486,56	15.555.736,56	54.253.959,47
	50100	70.200.955,68	60.664,18	282.344,18	69.979.275,68	19.159.809,40	15.942.996,21	15.669.486,56	15.551.736,56	54.036.279,47
	50104	70.200.955,68	60.664,18	282.344,18	69.979.275,68	19.159.809,40	15.942.996,21	15.669.486,56	15.551.736,56	54.036.279,47
	001002001001 - Recursos Propios	70.200.955,68	60.664,18	282.344,18	69.979.275,68	19.159.809,40	15.942.996,21	15.669.486,56	15.551.736,56	54.036.279,47
50200	Transferencias al Sector Privado p/ financia	0,00	0,00	0,00	0,00	0,00	0,00	0,00	0,00	0,00
50300	Transferencias al Sector Público Nacional p	0,00	0,00	0,00	0,00	0,00	0,00	0,00	0,00	0,00
50400	Transferencias al Sector Público Nacional p	0,00	0,00	0,00	0,00	0,00	0,00	0,00	0,00	0,00
50500	Transferencias al Sector Público empresaria	0,00	0,00	0,00	0,00	0,00	0,00	0,00	0,00	0,00
50700	Transferencias a Inst. Prov y Munic. para fina	0,00	221.680,00	0,00	221.680,00	4.000,00	4.000,00	4.000,00	4.000,00	217.680,00
	50701	0,00	221.680,00	0,00	221.680,00	4.000,00	4.000,00	4.000,00	4.000,00	217.680,00
	Trasf. a gobiernos provinciales	0,00	0,00	0,00	0,00	0,00	0,00	0,00	0,00	0,00
	001002001001 - Recursos Propios	0,00	0,00	0,00	0,00	0,00	0,00	0,00	0,00	0,00
50705	Transferencias a otras instituciones publi	0,00	221.680,00	0,00	221.680,00	4.000,00	4.000,00	4.000,00	4.000,00	217.680,00
	001002001001 - Recursos Propios	0,00	221.680,00	0,00	221.680,00	4.000,00	4.000,00	4.000,00	4.000,00	217.680,00
50800	Transferencias a Inst. Prov. y Munic. para fin	0,00	0,00	0,00	0,00	0,00	0,00	0,00	0,00	0,00
50900	Transferencias al Exterior	0,00	0,00	0,00	0,00	0,00	0,00	0,00	0,00	0,00
60000	ACTIVOS FINANCIEROS	142.503.252,28	0,00	0,00	142.503.252,28	35.660.042,31	29.900.611,24	28.094.336,12	27.005.084,86	112.602.641,04
	60100	142.503.252,28	0,00	0,00	142.503.252,28	35.660.042,31	29.900.611,24	28.094.336,12	27.005.084,86	112.602.641,04
	Aportes de capital	0,00	0,00	0,00	0,00	0,00	0,00	0,00	0,00	0,00
60200	Préstamos a corto plazo	0,00	0,00	0,00	0,00	0,00	0,00	0,00	0,00	0,00
60300	Préstamos a largo plazo	0,00	0,00	0,00	0,00	0,00	0,00	0,00	0,00	0,00
60400	Títulos y valores	0,00	0,00	0,00	0,00	0,00	0,00	0,00	0,00	0,00
60500	Inremento de disponibilidades	0,00	0,00	0,00	0,00	0,00	0,00	0,00	0,00	0,00
60600	Inremento de cuentas a cobrar	142.503.252,28	0,00	0,00	142.503.252,28	35.660.042,31	29.900.611,24	28.094.336,12	27.005.084,86	112.602.641,04
	60602	142.503.252,28	0,00	0,00	142.503.252,28	35.660.042,31	29.900.611,24	28.094.336,12	27.005.084,86	112.602.641,04
	Inremento de otras cuentas a cobrar a c	142.503.252,28	0,00	0,00	142.503.252,28	35.660.042,31	29.900.611,24	28.094.336,12	27.005.084,86	112.602.641,04
	001002001001 - Recursos Propios	142.503.252,28	0,00	0,00	142.503.252,28	35.660.042,31	29.900.611,24	28.094.336,12	27.005.084,86	112.602.641,04



Adolfo José Santos
Intendente General
OSPTF

SPTF MR



Provincia de Tierra del Fuego,
Antártida e Islas del Atlántico Sur.
República Argentina.

ADMINISTRACIÓN PROVINCIAL

EJECUCIÓN DE GASTOS POR OBJETO A NIVEL DE PARCIAL

Organismo: Obra Social TDF

Mes: 6 Año: 2018

COD. GASTO	GASTOS CON FINANCIAMIENTOS	CRED ORIGINAL	AUMENTOS	DISMINUCIONES	CRED VIGENTE	COMPROMISO	DEVENGADO	MAND A PAGAR	PAGADO	NO EJECUTADO
60700	Incremento de documentos a cobrar	0,00	0,00	0,00	0,00	0,00	0,00	0,00	0,00	0,00
60800	Incremento de activos diferidos y adelantos	0,00	0,00	0,00	0,00	0,00	0,00	0,00	0,00	0,00
70000	SERVICIO DE LA DEUDA Y DISMINUCIÓN D	36.000.000,00	0,00	0,00	36.000.000,00	0,00	0,00	0,00	0,00	36.000.000,00
70100	Servicio de la deuda interna	0,00	0,00	0,00	0,00	0,00	0,00	0,00	0,00	0,00
70200	Servicio de la deuda externa	0,00	0,00	0,00	0,00	0,00	0,00	0,00	0,00	0,00
70300	Intereses por préstamos recibidos	0,00	0,00	0,00	0,00	0,00	0,00	0,00	0,00	0,00
70400	Disminución de préstamos a corto plazo	0,00	0,00	0,00	0,00	0,00	0,00	0,00	0,00	0,00
70500	Disminución de préstamos a largo plazo	0,00	0,00	0,00	0,00	0,00	0,00	0,00	0,00	0,00
70600	Disminución de cuentas y documentos a pa	36.000.000,00	0,00	0,00	36.000.000,00	0,00	0,00	0,00	0,00	36.000.000,00
70602	Disminución de otras cuentas a pagar a c	36.000.000,00	0,00	0,00	36.000.000,00	0,00	0,00	0,00	0,00	36.000.000,00
	001002001001 - Recursos Propios									
70700	Disminución de depósitos en instituciones p	0,00	0,00	0,00	0,00	0,00	0,00	0,00	0,00	0,00
70800	Disminución de otros pasivos	0,00	0,00	0,00	0,00	0,00	0,00	0,00	0,00	0,00
70900	Conversión de la deuda	0,00	0,00	0,00	0,00	0,00	0,00	0,00	0,00	0,00
80000	OTROS GASTOS	0,00	0,00	0,00	0,00	0,00	0,00	0,00	0,00	0,00
80100	Intereses de Instituciones Publicas Financie	0,00	0,00	0,00	0,00	0,00	0,00	0,00	0,00	0,00
80200	Depreciación y amortización	0,00	0,00	0,00	0,00	0,00	0,00	0,00	0,00	0,00
80300	Descuentos y bonificaciones	0,00	0,00	0,00	0,00	0,00	0,00	0,00	0,00	0,00
80400	Otras pérdidas	0,00	0,00	0,00	0,00	0,00	0,00	0,00	0,00	0,00
80500	Disminución del patrimonio	0,00	0,00	0,00	0,00	0,00	0,00	0,00	0,00	0,00
90000	GASTOS FIGURATIVOS	0,00	0,00	0,00	0,00	0,00	0,00	0,00	0,00	0,00
90100	Gastos Figurativos de la Adm. Prov. para tr	0,00	0,00	0,00	0,00	0,00	0,00	0,00	0,00	0,00
90200	Gastos Figurativos de la Adm. Provincial pa	0,00	0,00	0,00	0,00	0,00	0,00	0,00	0,00	0,00
90300	Gastos Figurativos de la Adm. Provincial pa	0,00	0,00	0,00	0,00	0,00	0,00	0,00	0,00	0,00
990000	TOTAL DE GASTOS	1.759.624.927,71	156.621.293,41	156.621.293,41	1.759.624.927,71	1.142.562.661,60	660.553.356,57	608.254.789,69	573.789.693,16	1.099.071.571,14

[Handwritten Signature]
Adalberto José Santos
Comodoro General
OSPTF





Provincia de Tierra del Fuego,
Antártida e Islas del Atlántico Sur.
República Argentina.

ADMINISTRACIÓN PROVINCIAL

EJECUCIÓN DE GASTOS POR OBJETO A NIVEL DE PARCIAL


Organismo: Obra Social TDF

Mes: 6

Año: 2018

TOTALES POR FINANCIAMIENTO

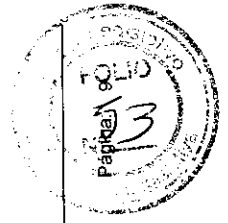
COD. GASTO	GASTOS CON FINANCIAMIENTOS	CRED ORIGINAL	AUMENTOS	DISMINUCIONES	CRED VIGENTE	COMPROMISO	DEVENGADO	MAND A PAGAR	PAGADO	NO EJECUTADO
10000	GASTOS EN PERSONAL	198.939.324,02	4.206.000,00	4.206.000,00	198.939.324,02	85.342.971,47	85.342.971,47	85.342.971,47	66.013.704,11	113.596.352,55
	001002001001 Recursos Propios	198.939.324,02	4.206.000,00	4.206.000,00	198.939.324,02	85.342.971,47	85.342.971,47	85.342.971,47	66.013.704,11	113.596.352,55
20000	BIENES DE CONSUMO	288.152.666,58	325.000,00	325.000,00	288.152.666,58	132.088.403,69	93.882.662,53	99.481.942,13	88.321.350,13	194.270.004,05
	001002001001 Recursos Propios	288.152.666,58	325.000,00	325.000,00	288.152.666,58	132.088.403,69	93.882.662,53	99.481.942,13	88.321.350,13	194.270.004,05
30000	SERVICIOS NO PERSONALES	1.003.584.900,07	149.247.449,23	149.247.449,23	1.003.584.900,07	868.507.465,28	434.208.223,67	388.642.733,96	375.893.328,55	569.376.676,40
	001002001001 Recursos Propios	1.003.584.900,07	149.247.449,23	149.247.449,23	1.003.584.900,07	868.507.465,28	434.208.223,67	388.642.733,96	375.893.328,55	569.376.676,40
40000	BIENES DE USO	20.243.829,08	2.560.500,00	2.560.500,00	20.243.829,08	1.799.969,45	1.271.891,45	1.019.319,45	1.000.488,95	18.971.937,63
	001002001001 Recursos Propios	20.243.829,08	2.560.500,00	2.560.500,00	20.243.829,08	1.799.969,45	1.271.891,45	1.019.319,45	1.000.488,95	18.971.937,63
50000	TRANSFERENCIAS	70.200.955,68	282.344,18	282.344,18	70.200.955,68	19.163.809,40	15.946.996,21	15.673.486,56	15.555.736,56	54.253.959,47
	001002001001 Recursos Propios	70.200.955,68	282.344,18	282.344,18	70.200.955,68	19.163.809,40	15.946.996,21	15.673.486,56	15.555.736,56	54.253.959,47
60000	ACTIVOS FINANCIEROS	142.503.252,28	0,00	0,00	142.503.252,28	35.660.042,31	29.900.611,24	28.094.336,12	27.005.084,86	112.602.641,04
	001002001001 Recursos Propios	142.503.252,28	0,00	0,00	142.503.252,28	35.660.042,31	29.900.611,24	28.094.336,12	27.005.084,86	112.602.641,04
70000	SERVICIO DE LA DEUDA Y DISMINUCIÓN D	36.000.000,00	0,00	0,00	36.000.000,00	0,00	0,00	0,00	0,00	36.000.000,00
	001002001001 Recursos Propios	36.000.000,00	0,00	0,00	36.000.000,00	0,00	0,00	0,00	0,00	36.000.000,00
	TOTAL	1.759.624.927,71	156.621.293,41	156.621.293,41	1.759.624.927,71	1.142.562.661,60	660.553.356,57	608.254.789,69	573.789.693,16	1.099.071.571,14


Adalberto José Santos
Contrador General
OSPTF

OSPTF	MR
-------	----

Fecha de Impresión: 16/08/18 13:17:37

REINO, MILAGRO





Provincia de Tierra del Fuego,
Antártida e Islas del Atlántico Sur.
República Argentina.

ADMINISTRACIÓN PROVINCIAL


EVOLUCIÓN DE LA DEUDA PÚBLICA

MES 6 DE 2018

UNIDAD ORGANIZATIVA: Obra Social TDF

ETAPA: Ninguno

CÓDIGO	CONCEPTO	STOCK al Inicio Ejercicio	INCREMENTOS			DISMINUCIONES			STOCK a Fin de Mes
			PRESUPUEST	NO PRESUPUEST	TOTAL	PRESUPUEST	NO PRESUPUEST	TOTAL	
10000000000	GOBIERNO NACIONAL	0,00	0,00	0,00	0,00	0,00	0,00	0,00	0,00
10100000000	Deuda de la Administració	0,00	0,00	0,00	0,00	0,00	0,00	0,00	0,00
20000000000	PRESTAMOS DEL SECTOR	0,00	0,00	0,00	0,00	0,00	0,00	0,00	0,00
30000000000	PRESTAMOS DEL SECTOR	0,00	0,00	0,00	0,00	0,00	0,00	0,00	0,00
40000000000	TÍTULOS PÚBLICOS	0,00	0,00	0,00	0,00	0,00	0,00	0,00	0,00
50000000000	OTROS PASIVOS	183.703.864,1	86.763.663,41	0,00	86.763.663,	0,00	118.920.666,98	118.920.666,98	151.546.860,53
50100000000	DEUDA CONSOLIDADA	0,00	0,00	0,00	0,00	0,00	0,00	0,00	0,00
50200000000	DEUDA FLOTANTE	183.703.864,1	86.763.663,41	0,00	86.763.663,	0,00	118.920.666,98	118.920.666,98	151.546.860,53
50201000000	Personal	13.586.546,06	19.329.267,36	0,00	19.329.267,	0,00	13.113.897,85	13.113.897,85	19.801.915,57
50202000000	Bienes de Consumo	13.908.885,98	5.561.312,40	0,00	5.561.312,4	0,00	12.651.458,32	12.651.458,32	6.818.740,06
50203000000	Servicios no Personales	141.541.652,1	58.314.895,12	0,00	58.314.895,	0,00	85.974.512,99	85.974.512,99	113.882.034,28
50204000000	Bienes de Uso	823.761,66	271.402,50	0,00	271.402,50	0,00	593.155,00	593.155,00	502.009,16
50204010000	Construcciones	0,00	0,00	0,00	0,00	0,00	0,00	0,00	0,00
50204090000	Otros Bs de Uso	823.761,66	271.402,50	0,00	271.402,50	0,00	593.155,00	593.155,00	502.009,16
50205000000	Transferencias	2.137.632,86	391.259,65	0,00	391.259,65	0,00	1.601.163,84	1.601.163,84	927.728,67
50206000000	Otros Gastos	11.705.385,39	2.895.526,38	0,00	2.895.526,3	0,00	4.986.478,98	4.986.478,98	9.614.432,79
50207000000	Gastos Figurativos	0,00	0,00	0,00	0,00	0,00	0,00	0,00	0,00
50208000000	Servicios de la Deuda	0,00	0,00	0,00	0,00	0,00	0,00	0,00	0,00
50212000000	Letras de Tesorería (1)	0,00	0,00	0,00	0,00	0,00	0,00	0,00	0,00
50300000000	OTRAS DEUDAS	0,00	0,00	0,00	0,00	0,00	0,00	0,00	0,00
60000000000	AVALES Y GARANTÍAS	0,00	0,00	0,00	0,00	0,00	0,00	0,00	0,00
80000000000	TOTAL	183.703.864,1	86.763.663,41	0,00	86.763.663,	0,00	118.920.666,98	118.920.666,98	151.546.860,53


Adalberto José Santos
Contador General
OSPTF

M.R.



Provincia de Tierra del Fuego,
Antártida e Islas del Atlántico Sur

PLANILLA EN ETAPA: Ninguno

UNIDAD ORGANIZATIVA: 212 Obra Social TDF

PROVINCIA DE TIERRA DEL FUEGO

CUENTAS BANCARIAS

MES 6 DE 2018

Nº Cuenta	Tipo de Cuenta	Moneda	Banco	Saldo Libro Banco	Saldo Extracto	Firmantes	Instrumento Legal	Fondo Tipo
1	Plazo Fijo	Peso	Bco. Tierra del Fuego	0,00	0,00			Recursos de Afectación
2130164633	Cuenta Corriente	Peso	Bco. Tierra del Fuego	73.395,63	72.407,11			Recursos de Afectación
336879	Cuenta Corriente	Peso	Bco. Tierra del Fuego	51.272.451,15	51.260.456,10			Recursos de Afectación
336888	Cuenta Corriente	Peso	Bco. Tierra del Fuego	86.752,37	86.752,37			Recursos de Afectación
337301-00	Cuenta Corriente	Peso	Bco. Tierra del Fuego	4.897.901,66	4.897.901,66			Fondos Permanentes
337311	Cuenta Corriente	Peso	Bco. Tierra del Fuego	2.013.717,00	2.013.717,00			Fondos Permanentes
337320	Cuenta Corriente	Peso	Bco. Tierra del Fuego	1.511.524,58	1.511.524,58			Fondos Permanentes
337339-00	Cuenta Corriente	Peso	Bco. Tierra del Fuego	85.498,77	85.498,77			Fondos Permanentes
337348-00	Cuenta Corriente	Peso	Bco. Tierra del Fuego	564.224,69	564.224,69			Fondos Permanentes
337357	Cuenta Corriente	Peso	Bco. Tierra del Fuego	1.953.773,84	1.953.773,84			Fondos Permanentes
337400-00	Cuenta Corriente	Peso	Bco. Tierra del Fuego	71.921,98	71.921,98			Fondos Permanentes
337419	Cuenta Corriente	Peso	Bco. Tierra del Fuego	1.818.907,57	1.818.907,57			Fondos Permanentes
337437	Cuenta Corriente	Peso	Bco. Tierra del Fuego	2.030.860,42	2.030.860,42			Fondos Permanentes
337455	Cuenta Corriente	Peso	Bco. Tierra del Fuego	601.934,93	601.934,93			Fondos Permanentes

TOTALES

Por Banco

	Moneda	Saldo Libro Banco	Saldo Extracto
Bco. Tierra del Fuego	Peso	66.982.864,59	66.969.881,02
	Dólar	0,00	0,00

Por Tipo de Cuenta

	Moneda	Saldo Libro Banco	Saldo Extracto
Cuenta Corriente	Peso	66.982.864,59	66.969.881,02
	Dólar	0,00	0,00
Plazo Fijo	Moneda	Saldo Libro Banco	Saldo Extracto
	Peso	0,00	0,00
	Dólar	0,00	0,00

OSPTF.
MR.

[Firma]
Adalberto José Santos
Contador General
OSPTF





Provincia de Tierra del Fuego,
Antártida e Islas del Atlántico Sur

PLANILLA EN ETAPA: Ninguno

UNIDAD ORGANIZATIVA: 212 Obra Social TDF

PROVINCIA DE TIERRA DEL FUEGO

CUENTAS BANCARIAS

MES 6 DE 2018

Totales Generales

TOTALES GENERALES	Moneda		Saldo Libro Banco	Saldo Extracto
	Peso	Dólar		
	66.982.864,59	0,00		66.989.881,02
				0,00

OSP.F.
MR

Fecha de Impresión: 16/08/18 13:18:49

REINO, MILAGRO

Página 2





Provincia de Tierra del Fuego,
Antártida e Islas del Atlántico Sur
República Argentina


PROVINCIA DE TIERRA DEL FUEGO

NOMINA DE PERSONAL

ORGANISMO: Obra Social TDF
ETAPA: Ninguno
MES 6 DE 2018

En Pesos

COD	ESCALAFONES	APORTES PATRONALES (a)	REMUNERACIONES (b)	ADICIONALES (c)	SUB TOTAL (a+b+c)(d)	ASIGNACIONES FAMILIARES (e)	TOTAL (f=d+e)	APORTES PERSONALES (g)	SUELDO LIQUIDO (f-a-g)
10	Autoridades Superiores	316.278,37	66.104,24	852.215,66	1.234.598,27	18.339,60	1.252.937,87	224.938,45	711.721,05
11	Otros - Escalafones Propios	3.349.184,19	2.107.786,47	7.664.217,49	13.121.188,15	276.722,60	13.397.910,75	2.374.646,35	7.674.080,2
12	SUBTOTAL I	3.665.462,56	2.173.890,71	8.516.433,15	14.355.786,42	295.062,20	14.650.848,62	2.599.584,80	8.385.801,2
13	DOCENTES	0,00	0,00	0,00	0,00	0,00	0,00	0,00	0,00
17	SUBTOTAL (sin S.A.C.)	3.665.462,56	2.173.890,71	8.516.433,15	14.355.786,42	295.062,20	14.650.848,62	2.599.584,80	8.385.801,2
18	SAC - Autoridades Superior	0,00	0,00	0,00	0,00	0,00	0,00	0,00	0,00
19	SAC - Resto	0,00	0,00	5.230.418,74	5.230.418,74	0,00	5.230.418,74	0,00	5.230.418,7
20	SUBTOTAL (incluido el SAC	3.665.462,56	2.173.890,71	13.746.851,89	19.586.205,16	295.062,20	19.881.267,36	2.599.584,80	13.616.220,
30	TOTAL	3.665.462,56	2.173.890,71	13.746.851,89	19.586.205,16	295.062,20	19.881.267,36	2.599.584,80	13.616.220,


Adalberto José Santoro
Contador General
OSPTF

OS.P.T.F.
MR.



Provincia de Tierra del Fuego, Antártida e Islas del Atlántico Sur
República Argentina

PROVINCIA DE TIERRA DEL FUEGO
ADMINISTRACION PROVINCIAL

COMPOSICION DEL GASTO POR FINALIDAD-FUNCION Y CARACTER ECONOMICO

ORGANISMO: Obra Social TDF
ETAPA: Devengado
MES 6 DE 2018
TRIMESTRE 2

CODIGO	CONCEPTO	TOTAL GENERAL (a)(10)(11)(c)	GASTOS CORRIENTES										GASTOS DE CAPITAL									
			GASTOS EN PERSONAL		BIENES DE CONSUMO		SERVICIOS NO PERSONALES	RENTAS DE LA PROPIEDAD	PRESTAC. SEG SOCIAL	TRANSFERENCIAS	OTROS	TOTAL (b)	CONSTRUCIONES	BIENES PRE-EXISTENTES	MAQUINARIA Y EQUIPOS	OTROS	TRANSFERENCIAS	INVERSION FINANCIERA	TOTAL (c)	ACTIVOS FINANCIEROS	SERVICIOS DE LA DEUDA	
			TOTAL (a)	GASTOS PERSONAL	BIENES DE CONSUMO	GASTOS DE CONSUMO																
10000000	ADMINISTRACION GOBIERNAMENTAL	0,00	0,00	0,00	0,00	0,00	0,00	0,00	0,00	0,00	0,00	0,00	0,00	0,00	0,00	0,00	0,00	0,00	0,00	0,00		
20000000	SERVICIOS DE SEGURIDAD	0,00	0,00	0,00	0,00	0,00	0,00	0,00	0,00	0,00	0,00	0,00	0,00	0,00	0,00	0,00	0,00	0,00	0,00	0,00		
30000000	SERVICIOS SOCIALES	629.380.853,57	85.342.971,47	93.862.662,53	434.208.223,67	0,00	0,00	0,00	0,00	0,00	0,00	0,00	0,00	1.271.891,45	0,00	0,00	0,00	0,00	29.900.611,24	0,00		
303000000	Seguridad Social	629.380.853,57	85.342.971,47	93.862.662,53	434.208.223,67	0,00	0,00	0,00	0,00	0,00	0,00	0,00	0,00	1.271.891,45	0,00	0,00	0,00	0,00	29.900.611,24	0,00		
400000000	SERVICIOS ECONOMICOS	0,00	0,00	0,00	0,00	0,00	0,00	0,00	0,00	0,00	0,00	0,00	0,00	0,00	0,00	0,00	0,00	0,00	0,00	0,00		
500000000	DEUDA PUBLICA	0,00	0,00	0,00	0,00	0,00	0,00	0,00	0,00	0,00	0,00	0,00	0,00	0,00	0,00	0,00	0,00	0,00	0,00	0,00		
600000000	TOTAL	629.380.853,57	85.342.971,47	93.862.662,53	434.208.223,67	0,00	0,00	0,00	0,00	0,00	0,00	0,00	0,00	1.271.891,45	0,00	0,00	0,00	0,00	29.900.611,24	0,00		

Adalberto José Santos
Contrador General
CSPTF

OSPTF
MR.



PROVINCIA DE TIERRA DEL FUEGO
ADMINISTRACION PROVINCIAL

COMPOSICION DEL GASTO POR FINALIDAD-FUNCION Y CARACTER ECONOMICO



Provincia de Tierra del Fuego, Antártida e Islas del Atlántico Sur
República Argentina

ORGANISMO: Obra Social TDF
ETAPA: Pagado
MES 6 DE 2018
TRIMESTRE 2

En Pesos

CODIGO	CONCEPTO	TOTAL GENERAL (A)+(B)+(C)	GASTOS CORRIENTES						GASTOS DE CAPITAL						APLICACIONES FINANCIERAS		
			GASTOS DE CONSUMO		RENTAS DE LA PROPIEDAD	PRESTAC. SEG. SOCIAL	TRANSFERENCIAS	OTROS	TOTAL (b)	BIENES DE USO			TRANSFERENCIAS	INVERSION FUERA	TOTAL (c)	ACTIVOS FINANCIEROS	SERVICIOS DE LA DEUDA
			TOTAL (a)	GASTOS EN PERSONAL						BIENES DE CONSUMO	SERVICIOS NO PERSONALES	CONSTRUCCIONES					
100000000	ADMINISTRACION GUBERNAMENTAL	0,00	0,00	0,00	0,00	0,00	0,00	0,00	0,00	0,00	0,00	0,00	0,00	0,00	0,00	0,00	
200000000	SERVICIOS DE SEGURIDAD	0,00	0,00	0,00	0,00	0,00	0,00	0,00	0,00	0,00	0,00	0,00	0,00	0,00	0,00	0,00	
300000000	SERVICIOS SOCIALES	573.789.693,16	545.784.119,35	66.013.704,11	88.321.350,13	375.893.328,55	0,00	0,00	15.555.736,56	0,00	1.000.488,95	0,00	0,00	27.005.084,86	0,00	0,00	
303000000	Seguridad Social	573.789.693,16	545.784.119,35	66.013.704,11	88.321.350,13	375.893.328,55	0,00	0,00	15.555.736,56	0,00	1.000.488,95	0,00	0,00	27.005.084,86	0,00	0,00	
400000000	SERVICIOS ECONOMICOS	0,00	0,00	0,00	0,00	0,00	0,00	0,00	0,00	0,00	0,00	0,00	0,00	0,00	0,00	0,00	
500000000	DEUDA PUBLICA	0,00	0,00	0,00	0,00	0,00	0,00	0,00	0,00	0,00	0,00	0,00	0,00	0,00	0,00	0,00	
600000000	TOTAL	573.789.693,16	545.784.119,35	66.013.704,11	88.321.350,13	375.893.328,55	0,00	0,00	15.555.736,56	0,00	1.000.488,95	0,00	0,00	27.005.084,86	0,00	0,00	

[Signature]
Adalberto José Santos
Comandante General
OSPTE

OSPTE
M.F.





Provincia de Tierra del Fuego,
Antártida e Islas del Atlántico Sur.
República Argentina.

PLANTA OCUPADA DE PERSONAL

Organismo: 212 Obra Social TDF

Valores Expressados en Pesos

Mes: 6

Año: 2018

CÓDIGO	DESCRIPCIÓN	S/ LEY PRESUP. APROBADA		S/ MODIFIC. PRESUP.		S/ EJECUCIÓN PRESUPUESTARIA				COSTO SALARIAL	
		CARGOS APROBADOS	CRÉDITO APROBADO	AUM/DISM	VIGENTE	CANTIDAD DE CARGOS		VACANTE	PERMANENTE	TEMPORARIA	
						PERMANENTE	TEMPORARIA				
100000000000	ENCUADRAMIENTO GENERAL	214	186.832.994,74	0	214	182	20	202	74.221.218,05	10.718.859,37	
101000000000	AUTORIDADES SUPERIORES	4	4.701.399,47	0	4	0	4	4	0,00	2.446.884,20	
101020000000	Vocal	3	3.303.213,72	0	3	0	3	3	0,00	1.590.581,25	
101040000000	Presidente	1	1.398.185,75	0	1	0	1	1	0,00	856.302,95	
102000000000	PERSONAL DE GABINETE	13	14.126.052,54	0	13	0	11	11	0,00	6.251.034,19	
102050000000	Contador General	1	1.275.972,25	0	1	0	1	1	0,00	651.868,03	
102060000000	Auditor Interno	1	1.300.193,06	0	1	0	1	1	0,00	673.689,33	
102070000000	Delegado Buenos Aires	1	990.964,10	0	1	0	1	1	0,00	502.174,51	
102080000000	Delegado Rio Grande	1	990.964,10	0	1	0	1	1	0,00	451.264,22	
102090000000	Secretario Privado	1	958.008,87	0	1	0	1	1	0,00	2.298.485,41	
102120000000	Coordinador	4	5.033.469,07	0	4	0	4	4	0,00	528.416,51	
102400000000	Delegado Tolhuin	1	990.964,10	0	1	0	1	1	0,00	711.419,81	
102500000000	Subcoordinador	2	1.761.713,60	0	2	0	2	2	0,00	435.716,37	
102600000000	Representación Cordoba	1	825.803,39	0	1	0	1	1	0,00	0,00	
103000000000	PERSONAL DIRECTIVO	0	0,00	0	0	0	0	0	0,00	0,00	
104000000000	PERSONAL SUPERIOR	0	0,00	0	0	0	0	0	0,00	0,00	
105000000000	PERSONAL ADMINISTRATIVO Y TECNICO	193	165.119.788,75	0	193	178	5	183	72.769.592,81	2.020.940,98	
105010000000	Categoría 24	10	12.545.126,65	0	10	10	0	10	5.866.272,52	0,00	
105020000000	Categoría 23	10	11.254.660,17	0	10	10	0	10	5.071.780,18	0,00	
105030000000	Categoría 22	23	23.416.677,88	0	23	19	0	19	9.676.892,59	0,00	
105040000000	Categoría 21	61	53.873.181,68	0	61	51	5	56	22.383.362,87	0,00	
105050000000	Categoría 20	3	2.783.243,90	0	3	2	0	2	1.203.923,40	0,00	
105060000000	Categoría 19	7	5.414.885,26	0	7	7	0	7	2.718.433,71	0,00	
105070000000	Categoría 18	1	90.153,54	0	1	2	0	2	654.102,26	0,00	
105080000000	Categoría 17	6	0,00	0	6	0	0	6	0,00	0,00	
105090000000	Categoría 16	3	4.523.089,72	0	3	6	0	6	1.994.517,72	0,00	
105100000000	Categoría 15	5	2.351.765,56	0	5	3	0	3	1.224.983,82	0,00	
105110000000	Categoría 14	2	3.868.512,08	0	2	5	0	5	1.911.629,41	0,00	
105120000000	Categoría 13	62	1.465.805,74	0	62	2	2	61	758.114,22	0,00	
105130000000	Categoría 12	4	42.621.302,57	0	4	61	0	61	19.305.580,11	0,00	
105140000000	Categoría 11	4	2.885.755,98	0	4	4	0	4	1.451.625,24	0,00	
105150000000	Categoría 10	3	720.178,63	0	3	1	0	3	363.110,54	0,00	
105160000000	Categoría 9	3	2.165.575,35	0	3	3	0	3	1.088.514,70	0,00	
105170000000	Categoría 8	0	0,00	0	0	0	0	0	0,00	0,00	
105180000000	Categoría 7	214	186.832.994,74	0	214	182	20	202	74.221.218,05	10.718.859,37	
105190000000	TOTAL	0	0,00	0	0	0	2	2	0,00	402.894,05	
400000000000	PERSONAL ADSRIPTO AL ORGANISMO/ENTE	0	0,00	0	0	0	2	2	0,00	0,00	

OBSERVACIONES

Número: 1 Usuario: MMREINO Fecha: 14/08/18 10:03

S/ Ley Presupuestaria Aprobada: Personal adscripto: \$ 977.582,11. Servicios extraordinarios \$ 2.367.438,26. Asistencia social al personal \$ 1.390.257,54.

S/ Ejecución Presupuestaria: Personal adscripto: 2. \$ 402.894,05

OSDTF
MR





Provincia de Tierra del Fuego,
Antártida e Islas del Atlántico Sur
República Argentina

PROVINCIA DE TIERRA DEL FUEGO


ADMINISTRACION PROVINCIAL
ESTADO DE MOVIMIENTO DEL TESORO

MES 6 DE 2018

UNIDAD ORGANIZATIVA: Obra Social TDF

En Pesos

CÓDIGO	CONCEPTO	IMPORTE
1000000000	SALDOS INICIALES	64.520.072,69
1010000000	Fondos Propios	64.520.072,69
1010200000	Bancos	64.520.072,69
1010201000	Cuentas a la Vista	64.520.072,69
1020000000	Fondos de Terceros	0,00
2000000000	INGRESOS	696.079.822,27
2010000000	Fondos Propios	696.079.822,27
2010100000	Tributarios	0,00
2010200000	No Tributarios	498.694,41
2010300000	Contribuciones Seguridad Social	614.984.607,34
2010400000	Venta de Bs y Servicios	20.997.685,22
2010500000	Contribuciones Figurativas	0,00
2010800000	Otros	59.598.835,30
3000000000	EGRESOS	693.617.030,37
3010000000	Gastos en Personal	79.127.601,96
3010100000	Remuneraciones	64.515.445,82
3010200000	Aportes y Cont. a la Seg. Social	14.612.156,14
3020000000	Bienes y Servicios	562.840.649,99
3030000000	Bienes de Uso	1.593.643,95
3040000000	Transferencias	17.156.900,40
3040200000	Otros	17.156.900,40
3060000000	Otros Egresos	31.991.563,84
3070000000	Fondos de Terceros	906.670,23
3080000000	Diferidos Presupuestariamente	0,00
3080100000	Fondos Permanentes	0,00
4000000000	SALDOS FINALES	66.982.864,59
4010000000	Fondos Propios	66.896.112,22
4010200000	Bancos	66.896.112,22
4010201000	Cuentas a la Vista	66.896.112,22
4010202000	Plazos Fijos	0,00
4020000000	Fondos de Terceros	86.752,37
4020500000	Otros	86.752,37
5000000000	DIFERENCIAS	0,00


Adalberto José Santos
Contador General
OSPTF

OSPTF
M.R.



Provincia de Tierra del Fuego,
Antártida e Islas del Atlántico Sur
República Argentina

PROVINCIA DE TIERRA DEL FUEGO


ADMINISTRACION PROVINCIAL
SITUACION DEL TESORO

MES 6 DE 2018

UNIDAD ORGANIZATIVA: Obra Social TDF

En Pesos

CÓDIGO	CONCEPTO	IMPORTE
1000000000	VALORES ACTIVOS	302.042.003,90
1020000000	Bancos	66.982.864,59
1020100000	Libre Disponibilidad	51.359.203,52
1020200000	Afectación Específica	15.623.661,07
1030000000	Inversiones Financieras	0,00
1030200000	Plazos Fijos	0,00
1040000000	Créditos	235.059.139,31
1040100000	Tesorería General de la Provincia	88.138.942,48
1040102000	Ejercicios Anteriores	88.138.942,48
1040500000	Deudores por Vta Bs. y Serv.	118.365.448,44
1040700000	Otros Créditos	28.554.748,39
1040701000	Al Sector Público	28.554.748,39
1040701010	Administración Central	0,00
1040701090	Otros	28.554.748,39
2000000000	VALORES PASIVOS	151.546.860,53
2010000000	Personal	19.329.267,36
2010100000	Remuneraciones a Pagar	19.329.267,36
2020000000	Proveedores	64.147.610,02
2040000000	Beneficiarios de la Seg. Social	0,00
2070000000	Instituto Prov. Seguridad Social	0,00
2120000000	Obligaciones de Ejercicios Anteriores	64.783.197,12
2140000000	Otros	3.286.786,03
3000000000	DIFERENCIA (1-2)	150.495.143,37


Adalberto José Santos
Contador General
OSPTF

OSPTF
MR.



PROVINCIA DE TIERRA DEL FUEGO
ADMINISTRACION PROVINCIAL

Provincia de Tierra del Fuego,
Antártida e Islas del Atlántico Sur
Republica Argentina

ORGANISMO: 212 Obra Social TDF
ETAPA: Devengado
MES 6 DE 2018

STOCK DE DEUDA, USO DEL CRÉDITO Y SERVICIOS DE DEUDA

En Pesos

CÓDIGO	PRESTAMISTA (*)	MONEDA (\$ o U\$S)	STOCK	DATOS DEL PERIODO		MONTO ORIGINAL	GARANTÍA	FECHA OPERACIÓN	TASA ANUAL	PLAZO
				AMORTIZACIÓN	INTERESES					
1000000000	GOBIERNO NACIONAL	Peso	0,00	0,00	0,00	0,00		/ /	0,00	
1010000000	Tesoro Nacional	Peso	0,00	0,00	0,00	0,00		/ /	0,00	
1040000000	Financiamiento de Organismos Internacionales	Peso	0,00	0,00	0,00	0,00		/ /	0,00	
1040100000	BID	Peso	0,00	0,00	0,00	0,00		/ /	0,00	
1040200000	BIRF	Peso	0,00	0,00	0,00	0,00		/ /	0,00	
2000000000	ENTIDADES BANCARIAS Y FINANCIERAS	Peso	0,00	0,00	0,00	0,00		/ /	0,00	
2010000000	Entidades Bancarias y Financieras Regidas	Peso	0,00	0,00	0,00	0,00		/ /	0,00	
3000000000	PRESTAMOS DIRECTOS CON ORG. INTERNACIONALE	Peso	0,00	0,00	0,00	0,00		/ /	0,00	
4000000000	DEUDA CONSOLIDADA	Peso	0,00	0,00	0,00	0,00		/ /	0,00	
4060000000	Convenio 022/2013 IPAUSS / In.Fue.Tur.	Peso	0,00	0,00	0,00	0,00		/ /	0,00	
4090000000	Convenio N° 074/14 P.JUDICIAL - IPAUSS	Peso	0,00	0,00	0,00	0,00		/ /	0,00	
5000000000	TITULOS PUBLICOS PROVINCIALES	Peso	0,00	0,00	0,00	0,00		/ /	0,00	
5010000000	Titulos Públicos Locales	Peso	0,00	0,00	0,00	0,00		/ /	0,00	
7000000000	OTROS	Peso	0,00	0,00	0,00	0,00		/ /	0,00	
7010000000	Municipio de Río Grande	Peso	0,00	0,00	0,00	0,00		/ /	0,00	
7020000000	Municipio de Ushuaia	Peso	0,00	0,00	0,00	0,00		/ /	0,00	
8000000000	TOTAL DEUDA PROVINCIAL	Peso	0,00	0,00	0,00	0,00		/ /	0,00	
9000000000	DEUDA FLOTANTE	Peso	151.546.860,53	0,00	0,00	0,00		/ /	0,00	
9010000000	Personal	Peso	19.801.915,57	0,00	0,00	0,00		/ /	0,00	
9020000000	Proveedores	Peso	121.202.783,50	0,00	0,00	0,00		/ /	0,00	
9040000000	Transferencias	Peso	927.728,67	0,00	0,00	0,00		/ /	0,00	
9060000000	Otros	Peso	9.614.432,79	0,00	0,00	0,00		/ /	0,00	
9060900000	Otros	Peso	9.614.432,79	0,00	0,00	0,00		/ /	0,00	

O.S.P.T.F.
M.R.



Adriano José Santos
Contador General
OSPTF



PROVINCIA DE TIERRA DEL FUEGO
ADMINISTRACION PROVINCIAL

Provincia de Tierra del Fuego,
Antártida e Islas del Atlántico Sur
Republica Argentina

ORGANISMO: 212 Obra Social TDF
ETAPA: Pagado
MES 6 DE 2018


STOCK DE DEUDA, USO DEL CRÉDITO Y SERVICIOS DE DEUDA

En Pesos

CÓDIGO	PRESTAMISTA (*)	MONEDA (\$ o US\$)	STOCK	DATOS DEL PERIODO		MONTO ORIGINAL	GARANTÍA	FECHA OPERACION	TASA ANUAL	PLAZO
				AMORTIZACIÓN	INTERESES					
1000000000	GOBIERNO NACIONAL	Peso	0,00	0,00	0,00	0,00		/ /	0,00	
2000000000	ENTIDADES BANCARIAS Y FINANCIERAS	Peso	0,00	0,00	0,00	0,00		/ /	0,00	
3000000000	PRESTAMOS DIRECTOS CON ORG. INTERNACIONALE	Peso	0,00	0,00	0,00	0,00		/ /	0,00	
4000000000	DEUDA CONSOLIDADA	Peso	0,00	0,00	0,00	0,00		/ /	0,00	
5000000000	TITULOS PUBLICOS PROVINCIALES	Peso	0,00	0,00	0,00	0,00		/ /	0,00	
7000000000	OTROS	Peso	0,00	0,00	0,00	0,00		/ /	0,00	
8000000000	TOTAL DEUDA PROVINCIAL	Peso	0,00	0,00	0,00	0,00		/ /	0,00	
9000000000	DEUDA FLOTANTE	Peso	151.546.860,53	0,00	0,00	0,00		/ /	0,00	
9010000000	Personal	Peso	19.801.915,57	0,00	0,00	0,00		/ /	0,00	
9020000000	Proveedores	Peso	121.202.783,50	0,00	0,00	0,00		/ /	0,00	
9040000000	Transferencias	Peso	927.728,67	0,00	0,00	0,00		/ /	0,00	
9060000000	Otros	Peso	9.614.432,79	0,00	0,00	0,00		/ /	0,00	
9060900000	Otros	Peso	9.614.432,79	0,00	0,00	0,00		/ /	0,00	

[Signature]
Adalberto José Sosa
Contador General
OSPTF

OSPTF
Inf.





PROVINCIA DE TIERRA DEL FUEGO

ADMINISTRACIÓN PROVINCIAL

CARACTERÍSTICAS DE LOS AVALES Y/O GARANTÍAS OTORGADOS

Provincia de Tierra del Fuego,
Antártida e Islas del Atlántico Sur.
República Argentina.

Organismo: Obra Social TDF

Mes: 6 Año: 2018

BENEFICIARIOS	MARCO LEGAL	PROYECTO	PROGRAMA	MONTO DEL CONTRATO	MONEDA	GARANTÍA DE CONTRAPARTE	SALDO ADEUDADO	CONDICIONES FINANCIERAS			CANTIDAD DE CUOTAS	PERIODICIDAD
								PLAZO	GRACIA	TASA		
Detallar (informar al				0,00	Peso	0,00	0,00			0,00	0	
Detallar (informar al				0,00	Peso	0,00	0,00			0,00	0	
Detallar (informar al				0,00	Peso	0,00	0,00			0,00	0	
Detallar (informar al				0,00	Peso	0,00	0,00			0,00	0	
Detallar (informar al				0,00	Peso	0,00	0,00			0,00	0	
Detallar (informar al				0,00	Peso	0,00	0,00			0,00	0	
Detallar (informar al				0,00	Peso	0,00	0,00			0,00	0	
Detallar (informar al				0,00	Peso	0,00	0,00			0,00	0	
Detallar (informar al				0,00	Peso	0,00	0,00			0,00	0	

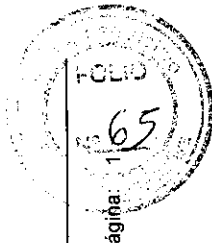
OBSERVACIONES

Número: 1 Usuario: MMREINO Fecha: 14/08/18 09:54

Este organismo no registra Avals y Garantías de ningún tipo

[Handwritten Signature]
 Adolfo José Santos
 Contador Público
 OSPTF

OSPTF
[Handwritten Signature]





Provincia de Tierra del Fuego,
Antártida e Islas del Atlántico Sur

PROVINCIA DE TIERRA DEL FUEGO

AVANCE FISICO Y FINANCIERO DE OBRAS EN EJECUCION

MES 6 DE 2018

PLANILLA EN ETAPA: Ninguno

UNIDAD ORGANIZATIVA: 212 Obra Social TDF

Código	Fuente Financiamiento - Denominación de la Obra	Código Obra	Código BAPIN	Fecha Inicio	Fecha Fin	Clase	Avance Físico (%)	Ubicación Geográfica	Costo Total	Ejecución Acumulada	Estimación a Cierre de Ejercicio
100000000	Fuentes Internas						0,00		0,00	0,00	0,00
101000000	Tesoro Provincial						0,00		0,00	0,00	0,00
102000000	Recursos Propios						0,00		0,00	0,00	0,00
102001700	Obra Social						0,00		0,00	0,00	0,00
102001701	01						0,00		0,00	0,00	0,00
102001702	02						0,00		0,00	0,00	0,00
103000000	Recursos con Afectación Especifica						0,00		0,00	0,00	0,00
103010000	Rec. Afect. Especifica Provinciales						0,00		0,00	0,00	0,00
103020000	Rec. Afect. Especifica Nacionales						0,00		0,00	0,00	0,00
104000000	Transferencias Internas						0,00		0,00	0,00	0,00
200000000	Fuente Externas						0,00		0,00	0,00	0,00
201000000	Transferencias Externas						0,00		0,00	0,00	0,00
202000000	Crédito Externo						0,00		0,00	0,00	0,00
TOTALES:									0,00	0,00	0,00

OSPTE	Fecha de Impresión: 16/08/18 13:23:57	REINO, MILAGRO
MR.		

[Handwritten Signature]
 Adalberto José Santos
 Contador General
 OSPTE





Provincia de Tierra del Fuego,
Antártida e Islas del Atlántico Sur

PROVINCIA DE TIERRA DEL FUEGO

AVANCE FISICO Y FINANCIERO DE OBRAS EN EJECUCION

MES 6 DE 2018


PLANILLA EN ETAPA: Ninguno

UNIDAD ORGANIZATIVA: 212 Obra Social TDF

OBSERVACIONES

Número: 1 Usuario: MMREINO Fecha: 14/08/18 09:54

Este organismo no posee obras en ejecución


Adolfo José Santos
Contralor General
OSPTF

OSPTF		
M.C.	Fecha de Impresión: 16/08/18 13:23:57	REINO, MILAGRO

